

機能一覧.....	19-2
故障かな?と思ったら.....	19-10
こんなときはご利用になれません.....	19-12
ソフトウェア更新.....	19-12
ソフトウェアを手動で更新する.....	19-12
ソフトウェアを自動で定期的に更新する.....	19-13
メニュー番号一覧.....	19-14
ダイヤルボタンの文字割り当て一覧 (かな方式).....	19-15
ダイヤルボタンの文字割り当て一覧 (2タッチ方式).....	19-16
ダイヤルボタンの文字割り当て一覧 (ニコタッチ方式).....	19-17
記号一覧.....	19-18
区点コード一覧.....	19-19
お天気アイコン一覧.....	19-24
メモリ容量一覧.....	19-25
主な仕様.....	19-26
索引.....	19-27
保証とアフターサービス.....	19-33
保証について.....	19-33
修理を依頼される場合.....	19-33
お問い合わせ先一覧.....	19-34

機能一覧

メインメニュー表示中、機能一覧の左にあるメニュー番号をダイヤルボタンで押すと、その機能を直接選択できます。

(☞P.1-21)

例) メールのS!メール設定を選ぶには：1)1桁目 0)2桁目 3)3桁目

① (メール) → ② (設定) → ③ (S!メール設定) を押す

- 表中の①は④→①、②は④→②のように操作します。
- メニューアイコンをベーシック/カスタマイズに設定時は、表中の1桁目のメニュー番号が選択できません。メインメニューからメニュー選択後、メニュー番号(表中の2桁目に該当するメニュー番号)から選択できるようになります。

メール		
メニュー番号/機能名称		参照先
1	メール	-
1	受信ボックス	-
1	1 受信メール	P.14-3
2	2 ユーザーフォルダ1	P.14-3
3	3 ユーザーフォルダ2	P.14-3
4	4 ユーザーフォルダ3	P.14-3
5	5 迷惑メール	P.14-3
2	新規作成	P.14-4
3	新着メール受信	P.14-15
4	下書き	P.14-16
5	デコレメールテンプレート	-
1	1 Y!ケータイで探す	P.14-10
6	送信ボックス	-
1	1 送信メール	P.14-3
2	2 ユーザーフォルダ1	P.14-3
3	3 ユーザーフォルダ2	P.14-3

1	6	4 ユーザーフォルダ3	P.14-3
7		サーバーメール操作	-
	1	1 メールリスト	P.14-14
	2	2 メール全受信	P.14-14
	3	3 メール全削除	P.14-15
	4	4 サーバーメール容量	P.14-15
8		PCメール新規作成	P.14-25
9		SMS新規作成	P.14-7
0		設定	-
	1	1 メール・アドレス設定	P.14-3
	2	2 一般設定	P.18-21
	3	3 S!メール設定	P.18-22
	4	4 PCメール設定	P.18-23
	5	5 SMS設定	P.18-23
①		メモリ容量確認	P.14-3

Yahoo! (Yahoo!ケータイ)			
メニュー番号/機能名称		参照先	
2	Yahoo!	-	
1	1 Yahoo!ケータイ	P.15-3	
2	2 メニューリスト	P.15-3	
3	3 ブックマーク	P.15-8	
4	4 画面メモ	P.15-8	
5	5 URL入力	-	
	1	1 直接入力	P.15-4
	2	2 URL履歴一覧	P.15-4
6	6 閲覧履歴	P.15-4	
7	7 PCサイトブラウザ	-	
	1	1 ホームページ	P.15-5
	2	2 ブックマーク	P.15-8

2	7	3	画面メモ	P.15-8
		4	URL入力	P.15-5
		5	閲覧履歴	P.15-5
		6	Yahoo!ケータイ	P.15-5
		7	PCサイトブラウザ設定	P.18-24
		8	リセット	P.18-25
	8	設定		—
		1	文字サイズ	P.18-24
		2	スクロール単位	P.18-24
		3	画像・音設定	P.18-24
		4	メモリ操作	P.18-24
		5	セキュリティ	P.18-25
	9	リセット		—
1		設定リセット	P.18-25	
2		ブラウザ初期化	P.18-25	

3	 S!アプリ			
	メニュー番号/機能名称		参照先	
	S!アプリ		—	
	1	S!アプリ一覧		—
		1	Y!ケータイで探す	P.16-2
	2	おサイフケータイ		—
		1	生活アプリ	P.13-10、P.16-2
	2	ICカード設定	P.13-12	
	3	S!アプリ設定		—
		1	音量設定	P.18-26
		2	バックライト設定	P.18-26
		3	パイプ設定	P.18-26
	4	microSDシンク口	P.18-26	

4	S!アプリ開始要求履歴	P.16-3
5	インフォメーション	P.16-2

4	 ニュース/エンタメ			
	メニュー番号/機能名称		参照先	
	ニュース/エンタメ		—	
	1	S!情報チャンネル/お天気		—
		1	最新情報	P.8-2
		2	バックナンバー	P.8-2
		3	サービス登録・解除	P.8-2
		4	再配信要求	P.8-2
	5	お天気アイコン	P.8-3	
	2	S!速報ニュース		—
		1	S!速報ニュース一覧	P.8-4
	2	設定	P.18-20	
	3	電子メディアビューア	P.8-6	
	4	ブックサーフィン	P.8-6	
	5	ケータイ書籍	P.8-6	
	6	ブログ投稿	P.8-7	


5	 カメラ		
	メニュー番号/機能名称		参照先
	カメラ		—
	1	カメラ	P.6-6
	2	ビデオカメラ	P.6-7
	3	ピクチャー	P.6-12
4	ムービー	P.6-12	

 動画/音楽		
メニュー番号/機能名称		参照先
6	動画/音楽	P.1-31

 ツール		
メニュー番号/機能名称		参照先
7	ツール	-
1	アラーム	P.13-6
2	カレンダー	P.13-2
3	電卓	P.13-8
4	メモ帳	P.13-8
5	予定リスト	P.13-5
6	おサイフケータイ	-
1	生活アプリ	P.13-10
2	ICカード設定	P.13-12
7	辞書	P.13-13
8	簡易留守録/録音	-
1	音声電話データ	P.2-16
2	TVコールデータ	P.2-16
3	簡易留守録設定	P.2-15
4	ボイスレコーダー	P.13-14
5	おしゃべり機能	P.13-14
9	バーコードリーダー	-
1	コード読み取り	P.13-15
2	保存データ一覧	P.13-16
0	S! GPSナビ	-
1	ナビアプリ	P.17-3
2	現在地地図	P.17-2
3	位置ナビ	P.17-3

7	0	4	位置履歴	P.17-3
		5	設定	P.18-27
	①		Bluetooth	-
		1	検索・登録デバイスリスト	P.11-7
		2	Bluetooth OFF/Bluetooth ON	P.11-8
		3	接続待ち	P.11-9
		4	ダイヤルアップ登録待ち	P.11-10
		5	Bluetooth受信	P.11-9
		6	マイデバイス設定	P.18-20
	②		Wi-Fi	-
		1	ON/OFF設定	P.11-12
		2	アクセスポイント検索	P.11-12
		3	接続先一覧/設定	P.11-13
		4	Wi-Fi/3G切替確認	P.11-16
		5	接続情報表示	P.11-15
		6	MACアドレス	P.11-16
	③		赤外線受信	-
		1	受信	P.11-3
		2	全件受信	P.11-4
	④		ミュージックプレイヤー	-
		1	全曲	P.9-6
		2	プレイリスト	P.9-6
		3	アーティスト	P.9-6
		4	アルバム	P.9-6
		5	ジャンル	P.9-6
	⑤		SDバックアップ	-
		1	電話帳	P.10-20
		2	カレンダー	P.10-20
		3	予定リスト	P.10-20
		4	受信ボックス	P.10-20
		5	送信済みメール	P.10-20


7	⑤	6	未送信メール	P.10-20
		7	下書き	P.10-20
		8	メモ帳	P.10-20
		9	ブックマーク	P.10-20
	⑥		定型文/ユーザー辞書	-
		1	定型文	P.3-6
		2	ユーザー辞書	P.3-11
		3	ダウンロード辞書	P.3-11

 データフォルダ					
メニュー番号/機能名称				参照先	
8	データフォルダ			-	
	1	ピクチャー			-
		1	Y!ケータイで探す	P.10-2	
		2	パラエティフォトビューア	P.10-24	
		3	メインフォルダ	P.10-2	
		4	カメラ	P.10-2	
		5	マイ絵文字	P.10-2	
		6	デコレメピクチャー	P.10-2	
		7	プリインストール	P.10-2	
	8	自作アニメ	P.10-2		
	2	着うた・メロディ			-
		1	Y!ケータイで探す	P.10-2	
		2	メインフォルダ	P.10-2	
		3	プリインストール	P.10-2	
		4	おしゃべり	P.10-2	
	5	プレイリスト	P.10-2		
	3	S!アプリ			-
		1	Y!ケータイで探す	P.16-2	
	4	ウィジェット			-

8	1	Y!ケータイで探す	P.7-4	
	5	ミュージック		-
		1	メインフォルダ	P.10-2
	2	WMA	P.10-2	
	6	ムービー		-
		1	Y!ケータイで探す	P.10-3
		2	メインフォルダ	P.10-3
		3	カメラ	P.10-3
		4	プリインストール	P.10-3
		5	BD/DVDレコーダー	P.10-3
		6	プレイリスト	P.10-3
	7	しおり	P.10-3	
	7	PC動画		-
		1	microSD	P.10-3
		2	しおり	P.10-3
	3	再生履歴	P.10-3	
	8	TV		-
		1	イメージ	P.5-13
		2	ビデオ	P.5-12
	3	しおり	P.10-3	
	9	生活アプリ		-
		1	Y!ケータイで探す	P.13-10
	0	ブック		-
		1	Y!ケータイで探す	P.10-3
	①	きせかえアレンジ		-
		1	Y!ケータイで探す	P.1-26
	②	デコレメールテンプレート		-
		1	Y!ケータイで探す	P.14-10
	③	フォント		-
		1	Y!ケータイで探す	P.10-3
2	メインフォルダ		P.10-3	

8	③	3	ブリンストール	P.10-3
	④		その他ファイル	-
		1	メインフォルダ	P.10-3

 ウィジェット (モバイルウィジェット)				
メニュー番号/機能名称				参照先
9	ウィジェット			-
	1	ウィジェットストア		P.7-4
		ウィジェット一覧		-
	1	Y!ケータイで探す		P.7-4
		3 設定		
	1	コンテンツをはがす		P.7-2
	2	自動更新設定		P.18-19
	3	海外自動通信設定		P.18-19
	4	海外利用確認設定		P.18-19
	5	Cookie設定		P.18-19
	6	Cookie削除		P.18-19
7	ポインタ速度設定		P.18-19	

 TV					
メニュー番号/機能名称				参照先	
*	TV			-	
	1	TV視聴		P.5-5	
	2	番組表		P.5-7	
	3	視聴予約		P.5-13	
	4	録画予約		P.5-13	
	5	録画予約結果		P.5-14	
	6	TVリンク		P.5-10	
	7	チャンネルリスト選択		P.5-4	
	8	チャンネル設定			-
		1	地域選択		P.5-4
	2	現在地から設定		P.5-4	
	9	ユーザー設定			-
		1	表示/操作設定		P.18-15
		2	映像設定		P.18-15
		3	バックライト設定		P.18-15
		4	サウンド効果		P.18-15
		5	録画設定		P.18-15
		6	データ放送設定		P.18-15
		7	ECOモード		P.18-15
		8	チャンネル設定初期化		P.18-15
		9	放送用保存領域消去		P.18-16
0	TV設定リセット		P.18-16		
*	TV設定確認		P.18-16		

電話機能		
	メニュー番号/機能名称	参照先
	電話機能	—
1	電話帳	P.4-2
2	新規登録	P.4-3
3	通話履歴	—
	1 発信履歴	P.2-13
	2 着信履歴	P.2-13
4	グループ設定	P.4-6
5	オーナー情報	P.1-34、P.4-12
6	S!電話帳バックアップ	—
	1 開始	P.4-11
	2 詳細	P.4-11
7	メモリ管理	P.4-9
8	発着信制限	P.12-12
9	設定	—
	1 保存先設定	P.18-12
	2 検索方法	P.18-12
	3 文字サイズ設定	P.18-12
	4 ボイスダイヤル登録	P.4-13
	5 メールグループ	P.14-19
	6 電話帳画像転送	P.18-12
0	メモリ容量確認	P.4-9

●電話帳は表中の1桁目のメニュー番号で選択できません。

設定		
	メニュー番号/機能名称	参照先
#	設定	—
1	サウンド・着信音設定	—
	1 着信音選択	P.18-2
	2 待ちうた	P.18-2
	3 着信音量	P.18-2
	4 ボタン確認音	P.18-2
	5 ステレオ・3Dサウンド設定	P.18-2
	6 イヤホン切替	P.18-2
	7 メール鳴動設定	P.18-2
2	ディスプレイ設定	—
	1 メインディスプレイ	P.18-3
	2 サブディスプレイ	P.18-6
	3 文字サイズ	P.18-6
	4 フォント設定	P.1-27
	5 メニューアイコン設定	P.18-4
	6 ヨコオープンメニュー設定	P.18-14
	7 バックライト設定	P.18-5
	8 ビュープラインド	P.1-34
	9 カラーテーマ設定	P.18-4
	0 プライベートメニュー設定	P.1-28
	* Language	P.18-4
	# オープン新着表示	P.18-4
	① 液晶AI	P.18-5
	② 発着信番号表示設定	P.18-6
	③ 表示アイコン説明	P.1-11
3	きせかえアレンジ	—
	1 きせかえアレンジ	P.1-27
	2 設定解除	P.1-27

4	着信設定	—	
	1	バイブレータ	P.18-2
	2	マナーモード設定	P.18-7
	3	着信アンサー設定	P.18-8
	4	オープン設定	P.18-8
	5	履歴表示設定	P.12-9
	6	電話帳画像表示	P.18-8
	7	呼出時間表示設定	P.12-12
	8	確認機能設定	P.18-8
	9	自動応答	P.18-8
	0	着信動作選択	P.18-8
5	一般設定	—	
	1	スタイル連動設定	P.18-14
	2	タッチパッド設定	P.18-7
	3	サイドボタン操作	P.12-9
	4	文字入力方式	P.18-11
	5	電池	P.18-3
	6	ポーズダイヤル	P.2-3
	7	イヤホンスイッチ発信設定	P.18-10
	8	ボイス設定	P.18-12
	9	設定確認	P.18-29
	0	動画/音楽メニュー更新	P.1-31
*	ソフトウェア更新	P.19-12	
6	時計設定	—	
	1	日時設定	P.18-9
	2	世界時計表示	P.18-9
	3	サマータイム設定	P.18-9
	4	アラーム通知設定	P.18-9
	5	時刻補正設定	P.18-9

7	セキュリティ設定	—	
	1	プライバシーキーロック	P.12-4
	2	パーソナルデータロック	P.12-5
	3	ICカードロック	P.13-12
	4	シークレットモード	P.12-10
	5	シークレット専用モード	P.12-10
	6	ダイヤル発信制限	P.12-8
	7	登録外着信拒否	P.12-13
	8	非通知着信拒否	P.12-13
	9	オールリセット	P.12-14
	0	設定リセット	P.12-13
	*	PIN認証	P.12-2
	#	暗証番号変更	P.12-2
	①	閉じタイマーロック設定	P.12-6
②	開きロック解除設定	P.12-7	
③	コンテンツ・キー	P.10-24	
④	ロックメッセージ設定	P.12-8	
8	通話設定	—	
	1	通話時間・料金	P.18-9
	2	積算リセット	P.18-9
	3	通話料金上限設定	P.18-9
	4	留守番・転送電話	P.2-17、P.2-18
	5	割込通話	P.2-20
	6	発信規制	P.2-20
	7	着信お知らせ機能	P.2-19
	8	プレフィックス設定	P.2-3
	9	受話音量	P.18-9
0	しっかりトーク	P.2-5	
*	クローズ時動作設定	P.18-10	


#	8	# 保留音設定	P.18-10
	①	ノイズキャンセラ	P.18-10
	②	通話品質アラーム	P.18-10
	③	再接続機能	P.18-10
	④	電波OFFモード	P.1-19
	⑤	発信者番号通知	P.2-21
	⑥	サービスダイヤル	P.18-10
	9	TVコール	-
	1	受信画質	P.18-13
	2	画像選択	P.18-13
	3	スピーカーホン	P.18-13
	4	音声自動再発信	P.18-13
	5	画面切替	P.18-13
	0	国際設定	-
	1	国際ダイヤルアシスト設定	P.2-10
	2	ネットワークサーチ設定	P.2-10
	3	優先ネットワーク設定	P.2-11
	4	事業者名表示	P.2-11
	5	3G/GSM選択	P.2-10
	①	外部接続	-
	1	USBモード設定	P.11-17
	2	ネットワーク自動調整	P.1-17
	②	イルミネーション	-
	1	着信	P.4-4、P.18-10
	2	通話中	P.18-10
	3	不在・未読	P.18-10
	4	クローズ	P.18-10
	5	ミュージック	P.18-10
6	Bluetooth	P.18-10	
7	ICカード	P.18-10	

#	②	8 サイドボタン	P.18-10
		9 設定確認	P.18-10

故障かな？と思ったら

以下の項目を確認して、それでも正常に戻らない場合は、お問い合わせ先（☎P.19-34）までご連絡ください。

電源が入らない

- ・  を長く（1秒以上）押していますか？
- ・ 電池切れになっていませんか？
- ・ 電池パックは正しく取り付けられていますか？（☎P.1-15）



電源を入れたのに操作できない

- ・ PINコード入力画面が表示されていませんか？
PINコード入力設定が**ON**になっています。PINコードを入力してください。（☎P.12-2）

電源を入れたときや機能の操作時に「USIM未挿入です」、 「有効なUSIMを挿入してください」と表示される

- ・ USIMカードを正しく取り付けられていますか？（☎P.1-3）
- ・ ソフトバンクが指定したUSIMカードをお使いですか？（☎P.1-2）
使用できないカードが取り付けられている可能性があります。
- ・ USIMカードのIC部分に指紋などの汚れが付いていませんか？
乾いたきれいな布で汚れを落として、正しく取り付けてください。


ボタン操作ができない

- ・  が表示されていませんか？
誤動作防止が設定されています。（☎P.12-4）
解除してください。
- ・  が表示されていませんか？
プライバシーキーロックが設定されています。（☎P.12-4）
解除してください。





画面が見づらい

- ・ バックライトの明るさを調整してください。（☎P.18-5）
- ・ ビューブラインドが設定されていませんか？
解除してください。（☎P.1-34）


本機を閉じているときにサイドボタンの操作ができない

- ・  が表示されていませんか？
サイドボタン操作（☎P.12-9）が**閉じた時無効**に設定されています。
閉じた時有効に設定してください。

電話が繋がらない、またはメールやインターネットが利用できない

- ・ 「 」「 」が表示されていませんか？
サービスエリア外か電波の届きにくい場所にいませんか？
電波の届く場所に移動してから再度操作してください。
- ・ 「 」が表示されていませんか？
電波OFFモードを解除してください。（☎P.1-19）
- ・ 海外でご利用ではありませんか？
海外でのご利用には、通信事業者などの国際設定の変更が必要な場合があります。（☎P.2-10）
- ・  が表示されていませんか？
パーソナルデータロックが設定されています。（☎P.12-5）
解除してください。



電話がかけられない

- ・ 市外局番を忘れていませんか？
- ・ 発信規制を**設定**にしていますか？（☎P.2-20）
- ・ 「 」が表示されていませんか？
積算通話料金が上限を超えています。
通話料金上限設定をOFFにするか、**積算通話料金リセット**を行ってください。（☎P.18-9）

電話をかけても話中音（ブープ…）が鳴ってつながらない

- ・ 市外局番を忘れていませんか？
- ・ 発信規制を**設定**にしていますか？（☎P.2-20）


通話が途切れたり、切れたりする

- ・ 「 」「 」が表示されていませんか？サービスエリア外か電波の届きにくい場所にいませんか？
電波の届く場所に移動してください。

新しく機能を起動させたとき、「これ以上機能を起動できません」と表示される

- ・同時に使用できる最大数の機能が起動しています。使っていない機能を終了してから再度操作してください。(☞P.1-33)


電話帳を使って電話がかけられない

- ・かけたい相手の電話帳を**シークレット設定**にいませんか？シークレットモードまたはシークレット専用モードに設定してください。(☞P.12-10)
- ・「」が表示されていませんか？パーソナルデータロックが設定されています。(☞P.12-5)解除してください。


デジタルテレビを視聴できない

- ・地上デジタルテレビ放送サービスのエリア外か放送電波の届きにくい場所にいませんか？放送電波の届く場所に移動してください。(☞P.5-3)

おサイフケータイ®を利用できない

- ・「」が表示されていませんか？ICカードロックを解除してください。(☞P.13-12)

Wi-Fi通信ができない

- ・「」が表示されていますか？Wi-Fi機能をONにしてから再度操作してください。(☞P.11-12)
- ・Wi-Fiの電波が届きにくい場所にいませんか？Wi-Fiの電波が届く場所に移動してから再度操作してください。

時計表示がリセットされた

- ・設定した時刻は、電池パックを交換しても保持されますが、長い間電池パックを外しているとリセットされることがあります。もう一度、時計設定(☞P.18-9)またはネットワーク自動調整(☞P.1-17)を行ってください。

充電できない

- ・急速充電器(オプション品)の接続コネクタが本機または卓上ホルダー(オプション品)に確実に差し込まれていますか？(☞P.1-16)
- ・急速充電器のプラグがしっかりとコンセントに差し込まれていますか？
- ・電池パックが本機に取り付けられていますか？(☞P.1-15)
- ・本機が卓上ホルダーに確実に装着されていますか？
- ・端子部が汚れていませんか？(本機の充電端子と外部接続端子、電池パックの端子、急速充電器の接続コネクタ、卓上ホルダーの充電端子と接続端子)端子部をきれいにしてください。
- ・周囲温度が5℃～35℃以外になると、充電できないことがあります。
- ・電池パックの寿命、または電池パックの異常です。新しい電池パックと交換してください。

熱くなる

- ・充電中に、急速充電器や卓上ホルダーが発熱することがあります。また、長時間利用すると、本機が熱くなることがあります。手で触れることのできる温度であれば異常ではありません。ただし、本機を長時間肌に触れたまま使用していると、低温やけどになる恐れがあります。

電池の消耗が早い

- ・使用環境(気温/充電状況/電波状態)、操作や設定状態によっては、電池パックの消耗が早くなります。「充電時間と利用可能時間の目安」(☞P.1-13)、「電池パックの持ちについて」(☞P.1-14)を参照してください。

こんなときはご利用になれません

症状	処置
「圏外」が表示されている	サービスエリア外か電波の届きにくい場所にいるためです。受信電波の強さを示すバーが1本以上表示される場所へ移動してください。
「無効」が表示されている	サイドボタン操作が 閉じた時無効 に設定されています。(☞P.12-9) 閉じたままサイドボタン操作をするためには、サイドボタン操作を 閉じた時有効 に設定してください。
「無効」が表示されている	誤動作防止が設定されています。(☞P.12-4) ボタン操作をするためには、誤動作防止を解除してください。ただし、設定中でもかかってきた電話に出ることはできます。
「無効」が表示されている	プライバシーキーロックが設定されています。(☞P.12-4) 本機を使用するためには、プライバシーキーロックを解除してください。ただし、設定中でもかかってきた電話に出ることはできます。
電池残量が不足している旨のメッセージが表示され、電池切れアラーム音が鳴っている	電池残量がなくなっています。電池パックを充電する(☞P.1-16)か、充電されている予備の電池パックと交換(☞P.1-15)してください。

ソフトウェア更新

本機のソフトウェアを更新する必要があるかどうかをチェックし、必要な場合にはインターネットに接続して更新を行います。更新方法には、更新したいときに手動で行う方法と、更新日時を予約して自動で行う方法(予約更新)があります。

- ソフトウェア更新には通信料はかかりません。
- 電池がフル充電の状態(充電しても着信/充電ランプが点灯しない状態)で行ってください。なお、「無効」が表示されていても、電池残量が不十分な旨のメッセージが出る場合があります。この場合はフル充電の状態にしたあと、再度本機能を実行してください。
- 電波状態が良い場所で移動せずに行ってください。
- 更新中は絶対に電池パックを取り外さないでください。取り外すと、ソフトウェアの更新が正常に行われません。
- 更新中は他の機能を使用できません。
- 更新完了までに時間がかかることがあります。

ソフトウェアを手動で更新する

メインメニューから **設定** ▶ **一般設定** ▶ **ソフトウェア更新**
▶ **ソフトウェア更新**

1 [☑][Yes]→画面の指示に従い、操作を行う

更新に必要なデータのダウンロードが完了すると、自動的に電源が切れたあと再び電源が入り、ソフトウェア更新が開始されます。

更新が完了すると、自動的に電源が切れたあと再び電源が入り、更新完了のお知らせアイコンが表示されます。(この間、約60分程度時間がかかります。)

ソフトウェア更新
完了しました。

ソフトウェアを自動で定期的に更新する

メインメニューから 設定 ▶ 一般設定 ▶ ソフトウェア更新 ▶ 定期更新設定


1 YES→画面の指示に従い、操作を行う

- YESを選択すると、定期更新設定サイトに接続するためインターネットを起動します。インターネットの通信料などの詳細は、ソフトバンクモバイルホームページ (<http://www.softbank.jp>) でご案内しています。

更新結果を確認するには

お知らせアイコンが表示されている場合は、**更新**を選択して  を押します。


- お知らせアイコンが表示されていない場合は、**メインメニューから 設定 ▶ 一般設定 ▶ ソフトウェア更新 ▶ 更新結果** で確認できます。



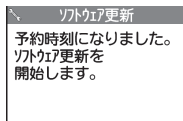
予約更新を利用するには

ソフトウェア更新を画面に従って進めると、予約更新の設定ができます。

設定後、予約時刻になると、ソフトウェア更新開始の確認画面が表示されます。

 を押すか、約10秒間そのままにしておくと、自動的にソフトウェア更新が実行されます。

- 他の機能进行操作しているときは、ソフトウェア更新は実行されません。(10分以上他の機能を使用していると、ソフトウェア更新の予約が解除されます。)



お知らせ

- ソフトウェア更新後に再起動しなかった場合は、電池パックをいったん取り外したあと、再度取り付け、電源を入れ直してください。それでも起動しないときは、ソフトバンク故障受付 (☎P.19-34) にご相談ください。
- ソフトウェア更新に失敗すると、本機が使用できなくなる場合があります。この場合はお問い合わせ先 (☎P.19-34) までご連絡ください。
- ソフトウェア更新は、電話帳やデータフォルダに保存されているデータを残したまま行えますが、携帯電話の状態(故障・破損・水濡れなど)によってはデータの保護ができない場合があります。更新を行う前に、必要なデータはバックアップをとることをおすすめします。(ダウンロードしたデータなど、バックアップをとれないデータもあります。)
- 本機に保存されているデータがソフトウェア更新によって消失した場合、当社は一切の責任を負いかねますので、あらかじめご了承ください。
- ソフトウェア更新中は、アラーム音やスケジュール通知音は鳴りません。
- ソフトウェアの更新については、ソフトバンクモバイルホームページ (<http://www.softbank.jp>) でもご案内しています。

メニュー番号一覧

メニューアイコン設定（P.18-4）がベーシックまたはカスタマイズの場合、メインメニュー表示中にメニュー番号を入力するだけで下記の機能を簡単に呼び出せます。

例) メモ帳を選ぶには：

待受画面で  → (4) (2)

メニュー	番号
アラーム	44
カレンダー	45
電卓	85
メモ帳	42
予定リスト	95
簡易留守録/録音	55
赤外線受信	79
定型文/ユーザー辞書	38
ピクチャーフォルダ	46
着うた・メロディフォルダ	16
電話帳設定	26
着信音選択	13
着信音量	50
ボタン確認音	30
ステレオ・3Dサウンド設定	64
イヤホン切替	51
メール鳴動設定	68

メニュー	番号
メインディスプレイ	56
サブディスプレイ	93
フォント設定	66
メニューアイコン設定	57
バックライト設定	70
カラーテーマ設定	86
プライベートメニュー設定	52
Language	15
表示アイコン説明	36
バイブレータ	54
マナーモード設定	20
着信アンサー設定	58
呼出時間表示設定	90
確認機能設定	65
自動応答	94
文字入力方式	35
日時設定	31
シークレットモード	40
シークレット専用モード	41
非通知着信拒否	10
設定リセット	23
暗証番号変更	29
通話時間・料金	61
積算リセット	60
クローズ時動作設定	18

メニュー	番号
ノイズキャンセラ	76
通話品質アラーム	75
再接続機能	77
発信者番号通知	17
着信イルミネーション	89

ダイヤルボタンの文字割り当て一覧（かな方式）

表示 ボタン	漢	カナ	英	数
①	あいうえおあいうえお	アイウエオアイウエオ1	. / @ - : * ^{*1} ~ * ^{*2} _ 1	1
②	かきくけこ	カキクケコ2	a b c A B C 2	2
③	さしすせそ	サシスセソ3	d e f D E F 3	3
④	たちつてとっ	タチツテトツ4	g h i G H I 4	4
⑤	なにぬねの	ナニヌネノ5	j k l J K L 5	5
⑥	はひふへほ	ハヒフヘホ6	m n o M N O 6	6
⑦	まみむめも	マミムメモ7	p q r s P Q R S 7	7
⑧	やゆよやゆよ	ヤユヨヤユヨ8	t u v T U V 8	8
⑨	らりるれる	ラリルレロ9	w x y z W X Y Z 9	9
⑩	わをんわー	ワヲンワ ^{*2} ー0	0	0
				【長押し】+ ^{*4}
[*]	* ^{*3} /絵文字一覧 ^{*5}		絵文字一覧 ^{*5}	*
	【長押し】定型文一覧			
#	、。?!・(半角スペース)		、。?!' - & () ¥ (半角スペース)	#
	【長押し】記号一覧 ^{*6}			

※1 半角での文字入力時に表示されます。

※4 S!メール本文入力中は入力できません。

※2 全角での文字入力時に表示されます。

※5 絵文字一覧表示中に[*]を押すと、記号一覧と絵文字一覧を切り替えます。

※3 文字に続けて入力時に表示されます。

※6 数字入力モードの場合、操作によっては表示されないこともあります。

●英字入力モードで大文字を入力したあとに続けて入力すると、大文字→小文字の順で表示されます。

●入力モードを切り替えるには：☑【文字】

●全角/半角を切り替えるには：☑【メニュー】→全角切替/半角切替

●大文字/小文字を切り替えるには：ひらがな、カタカナ、英字入力後に☑

●改行するには：☑【改行】

ダイヤルボタンの文字割り当て一覧 (2タッチ方式)

漢字・ひらがな入力モード

<大文字入力モード>

		2桁目									
		1	2	3	4	5	6	7	8	9	0
1 桁目	1	あ	い	う	え	お	A	B	C	D	E
	2	か	き	く	け	こ	F	G	H	I	J
	3	さ	し	す	せ	そ	K	L	M	N	O
	4	た	ち	つ	て	と	P	Q	R	S	T
	5	な	に	ぬ	ね	の	U	V	W	X	Y
	6	は	ひ	ふ	へ	ほ	Z	?	!	-	/
	7	ま	み	む	め	も	¥	&			
	8	や	(ゆ)	よ	*	#			■
	9	ら	り	る	れ	ろ	1	2	3	4	5
	0	わ	を	ん	°	°	6	7	8	9	0

<小文字入力モード>

		2桁目									
		1	2	3	4	5	6	7	8	9	0
1 桁目	1	あ	い	う	え	お	a	b	c	d	e
	2						f	g	h	i	j
	3						k	l	m	n	o
	4			つ			p	q	r	s	t
	5						u	v	w	x	y
	6						z				
	7										
	8	や		ゆ		よ					■
	9										
	0	わ									

カタカナ入力モード

<大文字入力モード>

		2桁目									
		1	2	3	4	5	6	7	8	9	0
1 桁目	1	ア	イ	ウ	エ	オ	A	B	C	D	E
	2	カ	キ	ク	ケ	コ	F	G	H	I	J
	3	サ	シ	ス	セ	ソ	K	L	M	N	O
	4	タ	チ	ツ	テ	ト	P	Q	R	S	T
	5	ナ	ニ	ヌ	ネ	ノ	U	V	W	X	Y
	6	ハ	ヒ	フ	ヘ	ホ	Z	?	!	-	/
	7	マ	ミ	ム	メ	モ	¥	&			
	8	ヤ	(ユ)	ヨ	*	#			■
	9	ラ	リ	ル	レ	ロ	1	2	3	4	5
	0	ワ	ヲ	ン	°	°	6	7	8	9	0

<小文字入力モード>

		2桁目									
		1	2	3	4	5	6	7	8	9	0
1 桁目	1	ア	イ	ウ	エ	オ	a	b	c	d	e
	2						f	g	h	i	j
	3						k	l	m	n	o
	4			ツ			p	q	r	s	t
	5						u	v	w	x	y
	6						z				
	7										
	8	ヤ		ユ		ヨ					■
	9										
	0	ワ ^{*1}									

英字入力モード

		2桁目									
		1	2	3	4	5	6	7	8	9	0
1 桁目	1	*	\$	%	'	+	a	b	c	d	e
	2	,	.	:	;	<	f	g	h	i	j
	3	=	>	@	[]	k	l	m	n	o
	4	^	_	^{*1}	{		p	q	r	s	t
	5	}	~ ^{*1}	^{*2}			u	v	w	x	y
	6						z	?	!	-	/
	7						¥	&			
	8		()		*	#			
	9						1	2	3	4	5
	0						6	7	8	9	0

■ : 大文字入力モード/小文字入力モードの切り替え

※1: 全角での文字入力時に表示されます。

※2: 半角での文字入力時に表示されます。

お知らせ

- 文字割り当てのない空白部分の入力操作をするとスペースが入力されます。
- 漢字・ひらがな、カタカナ入力モードの場合、文字の入力に続けて(*)を押しても濁点・半濁点を入力できます。濁点は(*)を1回、半濁点は(*)を2回押します。
- 数字入力モードで(0)を長押しすると、「+」を入力できます。ただし、S!メール本文入力中は入力できません。

ダイヤルボタンの文字割り当て一覧（ニコタッチ方式）

漢字・ひらがな入力モード

		2桁目									
		1	2	3	4	5	6	7	8	9	0
1 桁目	1	あ	い	う	え	お	.	-	@	_	1
	2	か	き	く	け	こ		a	b	c	2
	3	さ	し	す	せ	そ		d	e	f	3
	4	た	ち	つ	て	と	っ	g	h	i	4
	5	な	に	ぬ	ね	の		j	k	l	5
	6	は	ひ	ふ	へ	ほ		m	n	o	6
	7	ま	み	む	め	も	p	q	r	s	7
	8	や	ゆ	よ	ゃ	ゅ	ょ	t	u	v	8
	9	ら	り	る	れ	ろ	w	x	y	z	9
	0	わ	を	ん	.	。	-	.	!	?	0

カタカナ入力モード

		2桁目									
		1	2	3	4	5	6	7	8	9	0
1 桁目	1	ア	イ	ウ	エ	オ	.	-	@	_	1
	2	カ	キ	ク	ケ	コ		a	b	c	2
	3	サ	シ	ス	セ	ソ		d	e	f	3
	4	タ	チ	ツ	テ	ト	ッ	g	h	i	4
	5	ナ	ニ	ヌ	ネ	ノ		j	k	l	5
	6	ハ	ヒ	フ	ヘ	ホ		m	n	o	6
	7	マ	ミ	ム	メ	モ	p	q	r	s	7
	8	ヤ	ユ	ヨ	ャ	ュ	ョ	t	u	v	8
	9	ラ	リ	ル	レ	ロ	w	x	y	z	9
	0	ワ	ヲ	ン	.	。	-	.	!	?	0

お知らせ

- [☑][文字]**を押すと漢字・ひらがなと数字（半角）入力モードを切り替えます。
- カタカナ入力モードに切り替えるには：
漢字・ひらがな入力モードで**[☑][メニュー]**→**半角切替**
- 小文字/大文字を切り替えるには：切り替えできる文字を入力→**[↔]**
- 文字割り当てのない空白部分の入力操作をするとスペースが入力されます。
- [*]**を押すと濁点・半濁点を入力できます。濁点は**[*]**を1回、半濁点は**[*]**を2回押します。漢字・ひらがな入力モードの場合、文字に続けて入力しないと入力できません。
- 数字入力モードで**[0]**を長押しすると、「+」を入力できます。ただし、S!メール本文入力中は入力できません。

記号一覧

全角

、	。	，	．	・	：	：	？	！	”
°	′	″	…	^	-	_	\\	ゞ	>
ゞ	//	全	々	メ	○	—	—	-	/
\\	~			…	…	′	′	”	”
()	[]	[]	{ }	< >					
《 》	「 」	『 』	【 】	+ -					
±	×	÷	=	≠	<	>	≦	≧	∞
∴	♂	♀	°	′	″	°C	¥	\$	¢
£	%	#	&	*	@	§	☆	★	○
●	◎	◇	◆	□	■	△	▲	▽	▼
※	〒	→	←	↑	↓	■	≡	≡	≡
≡	≡	≡	U	∩	∧	∨	↗	⇒	⇔
∨	∩	∠	⊥	∩	∇	≡	≡	≡	≡
≫	√	∞	∞	∴	∫	∫	Å	%	#
b	♪	†	‡	¶	○	ゐ	系	井	工
ヴ	カ	ケ	A	B	Γ	Δ	E	Z	H
Θ	I	K	Λ	M	N	Ξ	O	Π	P
Σ	T	Υ	Φ	X	Ψ	Ω	α	β	γ

δ	ε	ζ	η	θ	ι	κ	λ	μ	ν
ξ	ο	π	ρ	σ	τ	υ	φ	χ	ψ
ω	A	B	B	Γ	Д	E	Ё	Ж	З
И	Й	К	Л	М	Н	О	П	Р	С
Т	У	Ф	Х	Ц	Ч	Ш	Щ	Ъ	Ы
Ь	Э	Ю	Я	а	б	в	г	д	е
ё	ж	з	и	й	к	л	м	н	о
п	р	с	т	у	ф	х	ц	ч	ш
щ	ъ	ы	ь	э	ю	я	—		Г
┘	┘	┘	┘	┘	┘	┘	┘	┘	┘
┘	┘	┘	┘	┘	┘	┘	┘	┘	┘
┘	┘	┘	┘	┘	┘	┘	┘	┘	┘
②	③	④	⑤	⑥	⑦	⑧	⑨	⑩	⑪
⑫	⑬	⑭	⑮	⑯	⑰	⑱	⑲	⑳	I
II	III	IV	V	VI	VII	VIII	IX	X	ミ
キ	ク	ケ	コ	ク	ケ	コ	ク	ケ	コ
ドル	ドン	ギ	ギ	ギ	mm	cm	km	mg	kg
cc	m	平成	、	、	No	KK	TEL	Ⓣ	Ⓣ

Ⓣ	Ⓣ	Ⓣ	(株)	(有)	(代)	Ⓣ	Ⓣ	Ⓣ	≡
≡	∫	f	Σ	√	⊥	∠	∟	△	∴
∩	U								

半角

!	"	#	\$	%	&	'	()	*
+	,	-	.	/	:	;	< = >	
?	@	[¥]	^	_	'	{		
}	~	。	「 」	、	・	-	”	°

●スペースを入力するには (P.3-3)

区点コード一覧

区点1~ 3桁目	区点4桁目									
	0	1	2	3	4	5	6	7	8	9
010	一	二	三	四	五	六	七	八	九	〇
011	1	2	3	4	5	6	7	8	9	0
012	1	2	3	4	5	6	7	8	9	0
013	1	2	3	4	5	6	7	8	9	0
014	1	2	3	4	5	6	7	8	9	0
015	1	2	3	4	5	6	7	8	9	0
016	1	2	3	4	5	6	7	8	9	0
017	1	2	3	4	5	6	7	8	9	0
018	1	2	3	4	5	6	7	8	9	0
019	1	2	3	4	5	6	7	8	9	0
020	1	2	3	4	5	6	7	8	9	0
021	1	2	3	4	5	6	7	8	9	0
022	1	2	3	4	5	6	7	8	9	0
023	1	2	3	4	5	6	7	8	9	0
024	1	2	3	4	5	6	7	8	9	0
026	1	2	3	4	5	6	7	8	9	0
027	1	2	3	4	5	6	7	8	9	0
028	1	2	3	4	5	6	7	8	9	0
029	1	2	3	4	5	6	7	8	9	0
031	1	2	3	4	5	6	7	8	9	0
032	1	2	3	4	5	6	7	8	9	0
033	1	2	3	4	5	6	7	8	9	0
034	1	2	3	4	5	6	7	8	9	0
035	1	2	3	4	5	6	7	8	9	0
036	1	2	3	4	5	6	7	8	9	0
037	1	2	3	4	5	6	7	8	9	0
038	1	2	3	4	5	6	7	8	9	0
039	1	2	3	4	5	6	7	8	9	0
040	1	2	3	4	5	6	7	8	9	0
041	1	2	3	4	5	6	7	8	9	0
042	1	2	3	4	5	6	7	8	9	0
043	1	2	3	4	5	6	7	8	9	0
044	1	2	3	4	5	6	7	8	9	0
045	1	2	3	4	5	6	7	8	9	0
046	1	2	3	4	5	6	7	8	9	0
047	1	2	3	4	5	6	7	8	9	0
048	1	2	3	4	5	6	7	8	9	0

区点1~ 3桁目	区点4桁目									
	0	1	2	3	4	5	6	7	8	9
050	オ	ア	カ	キ	ク	ケ	コ	サ	シ	ス
051	ソ	タ	チ	ツ	テ	ト	ナ	ニ	ノ	ネ
052	ノ	ハ	ヘ	ホ	フ	ブ	バ	ビ	ボ	ブ
053	バ	ハ	ヘ	ホ	フ	ブ	バ	ビ	ボ	ブ
054	バ	ハ	ヘ	ホ	フ	ブ	バ	ビ	ボ	ブ
055	バ	ハ	ヘ	ホ	フ	ブ	バ	ビ	ボ	ブ
056	バ	ハ	ヘ	ホ	フ	ブ	バ	ビ	ボ	ブ
057	バ	ハ	ヘ	ホ	フ	ブ	バ	ビ	ボ	ブ
058	バ	ハ	ヘ	ホ	フ	ブ	バ	ビ	ボ	ブ
060	ア	カ	キ	ク	ケ	コ	サ	シ	ス	ソ
061	タ	チ	ツ	テ	ト	ナ	ニ	ノ	ネ	ナ
062	ハ	ヘ	ホ	フ	ブ	バ	ビ	ボ	ブ	ハ
063	カ	キ	ク	ケ	コ	サ	シ	ス	ソ	カ
064	タ	チ	ツ	テ	ト	ナ	ニ	ノ	ネ	タ
065	ハ	ヘ	ホ	フ	ブ	バ	ビ	ボ	ブ	ハ
070	ア	カ	キ	ク	ケ	コ	サ	シ	ス	ソ
071	タ	チ	ツ	テ	ト	ナ	ニ	ノ	ネ	ナ
072	ハ	ヘ	ホ	フ	ブ	バ	ビ	ボ	ブ	ハ
073	カ	キ	ク	ケ	コ	サ	シ	ス	ソ	カ
074	タ	チ	ツ	テ	ト	ナ	ニ	ノ	ネ	タ
075	ハ	ヘ	ホ	フ	ブ	バ	ビ	ボ	ブ	ハ
076	カ	キ	ク	ケ	コ	サ	シ	ス	ソ	カ
077	タ	チ	ツ	テ	ト	ナ	ニ	ノ	ネ	タ
078	ハ	ヘ	ホ	フ	ブ	バ	ビ	ボ	ブ	ハ
080	ア	カ	キ	ク	ケ	コ	サ	シ	ス	ソ
081	タ	チ	ツ	テ	ト	ナ	ニ	ノ	ネ	ナ
082	ハ	ヘ	ホ	フ	ブ	バ	ビ	ボ	ブ	ハ
083	カ	キ	ク	ケ	コ	サ	シ	ス	ソ	カ
130	①	②	③	④	⑤	⑥	⑦	⑧	⑨	⑩
131	①	②	③	④	⑤	⑥	⑦	⑧	⑨	⑩
132	①	②	③	④	⑤	⑥	⑦	⑧	⑨	⑩
133	①	②	③	④	⑤	⑥	⑦	⑧	⑨	⑩
134	①	②	③	④	⑤	⑥	⑦	⑧	⑨	⑩
135	①	②	③	④	⑤	⑥	⑦	⑧	⑨	⑩
136	①	②	③	④	⑤	⑥	⑦	⑧	⑨	⑩
137	①	②	③	④	⑤	⑥	⑦	⑧	⑨	⑩
138	①	②	③	④	⑤	⑥	⑦	⑧	⑨	⑩
139	①	②	③	④	⑤	⑥	⑦	⑧	⑨	⑩
160	ア	カ	キ	ク	ケ	コ	サ	シ	ス	ソ

付録
19



区点1~3桁目	区点4桁目									区点1~3桁目	区点4桁目																																								
0	1	2	3	4	5	6	7	8	9	0	1	2	3	4	5	6	7	8	9	0	1	2	3	4	5	6	7	8	9	0	1	2	3	4	5	6	7	8	9												
382	懂鴉独寅頓	撞匿詭西吞	洞得析潯雲女	瞳德橡噸純	嗣特突停	葡萄椹敦	道秃屈沌	銅篤鳶豚	峠毒芒遁	411	412	413	414	415	416	417	418	419	420	421	422	423	424	425	426	427	428	429	430	431	432	433	434	435	436	437	438	439	440	441	441	441	441	441	441	441	441	441	441	441	441
383																																																			
384																																																			
385																																																			
386																																																			
386	謎敷	避難	捺汝	奈楮	那馴	内縄	乍暇	凧南	薤楠	415	416	417	418	419	420	421	422	423	424	425	426	427	428	429	430	431	432	433	434	435	436	437	438	439	440	441	441	441	441	441	441	441	441	441	441	441	441				
387																																																			
388																																																			
389	虹	廿	日	二	式	迹忍	匂認	賑	肉	415	416	417	418	419	420	421	422	423	424	425	426	427	428	429	430	431	432	433	434	435	436	437	438	439	440	441	441	441	441	441	441	441	441	441	441	441	441				
390																																																			
390																																																			
391	祢粘	寧	葱	猫	熱	年	念	捻	襦燃	424	425	426	427	428	429	430	431	432	433	434	435	436	437	438	439	440	441	441	441	441	441	441	441	441	441	441	441	441	441	441	441	441	441								
392																																																			
393	腦	乃臆	之視	之視	之視	之視	之視	之視	之視	426	427	428	429	430	431	432	433	434	435	436	437	438	439	440	441	441	441	441	441	441	441	441	441	441	441	441	441	441	441	441	441										
393																																																			
394																																																			
395																																																			
396																																																			
397																																																			
398																																																			
399																																																			
400																																																			
401																																																			
402																																																			
403																																																			
404																																																			
405																																																			
405																																																			
406																																																			
407																																																			
408																																																			
409																																																			
410																																																			

區点1~										區点4桁目										區点1~										區点4桁目																																																																																																																																																																																																																																																																																																																														
3桁目										3桁目										3桁目										3桁目																																																																																																																																																																																																																																																																																																																														
0	1	2	3	4	5	6	7	8	9	0	1	2	3	4	5	6	7	8	9	0	1	2	3	4	5	6	7	8	9	0	1	2	3	4	5	6	7	8	9																																																																																																																																																																																																																																																																																																																					
679	答	笕	笕	笕	笕	笕	笕	笕	笕	722	莫	莎	劫	莊	荳	葱	葵	莉	765	贊	贊	贊	贊	贊	贊	贊	贊	贊	808	詔	韻	頤	頤	頤	頤	頤	頤	頤	810	頤	頤	頤	頤	頤	頤	頤	頤	頤	811	頤	頤	頤	頤	頤	頤	頤	頤	頤	812	頤	頤	頤	頤	頤	頤	頤	頤	頤	813	頤	頤	頤	頤	頤	頤	頤	頤	頤	814	頤	頤	頤	頤	頤	頤	頤	頤	頤	815	頤	頤	頤	頤	頤	頤	頤	頤	頤	816	頤	頤	頤	頤	頤	頤	頤	頤	頤	817	頤	頤	頤	頤	頤	頤	頤	頤	頤	818	頤	頤	頤	頤	頤	頤	頤	頤	頤	819	頤	頤	頤	頤	頤	頤	頤	頤	頤	820	頤	頤	頤	頤	頤	頤	頤	頤	頤	821	頤	頤	頤	頤	頤	頤	頤	頤	頤	822	頤	頤	頤	頤	頤	頤	頤	頤	頤	823	頤	頤	頤	頤	頤	頤	頤	頤	頤	824	頤	頤	頤	頤	頤	頤	頤	頤	頤	825	頤	頤	頤	頤	頤	頤	頤	頤	頤	826	頤	頤	頤	頤	頤	頤	頤	頤	頤	827	頤	頤	頤	頤	頤	頤	頤	頤	頤	828	頤	頤	頤	頤	頤	頤	頤	頤	頤	829	頤	頤	頤	頤	頤	頤	頤	頤	頤	830	頤	頤	頤	頤	頤	頤	頤	頤	頤	831	頤	頤	頤	頤	頤	頤	頤	頤	頤	832	頤	頤	頤	頤	頤	頤	頤	頤	頤	833	頤	頤	頤	頤	頤	頤	頤	頤	頤	834	頤	頤	頤	頤	頤	頤	頤	頤	頤	835	頤	頤	頤	頤	頤	頤	頤	頤	頤	836	頤	頤	頤	頤	頤	頤	頤	頤	頤	837	頤	頤	頤	頤	頤	頤	頤	頤	頤	838	頤	頤	頤	頤	頤	頤	頤	頤	頤	839	頤	頤	頤	頤	頤	頤	頤	頤	頤	840	頤	頤	頤	頤	頤	頤	頤	頤	頤

お天気アイコン一覧

- アイコンの表示および種類は、予告なく変更することがあります。

お天気に関するアイコン	
	晴れ(昼)
	晴れ(夜)
	くもり
	雨
	雪
	雷雨
	降水確率0%~100%
	のち
	ときどき

花粉アイコン	
	少ない
	やや多い
	多い
	非常に多い

さくらアイコン	
	開花
	満開間近
	満開
	散り始め

紅葉アイコン	
	まだ
	色づく
	見頃
	落葉

紫外線アイコン	
	弱い
	やや強い
	強い
	非常に強い

台風アイコン	
	発生
	接近
	危険

その他アイコン	
	大雨
	強風
	お知らせ

メモリ容量一覧

データフォルダ	最大3500件／最大300MB (プリインストールデータを含む)
---------	-------------------------------------

- S!アプリ一覧はデータフォルダとメモリを共有しています。
(S!アプリは1つのアプリにつき最大6MBを消費します。)

スケジュール	最大1000件
--------	---------

電話帳	最大1000件
-----	---------

メール	受信ボックス	最大3000件
	送信ボックス	最大1000件

- SMS／S!メール／PCメールの合計件数となります。

Yahoo! ケータイ	画面メモ	[Yahoo!ケータイ] 最大20件／750KB [PCサイト] 最大20件／1150KB
	ブックマーク	[Yahoo!ケータイ] 最大100件 [PCサイト] 最大100件
	履歴 (URL)	[Yahoo!ケータイ] URL入力履歴：最大20件／ 閲覧履歴：最大100件* [PCサイト] URL入力履歴：最大20件／ 閲覧履歴：最大100件*
	キャッシュ	[Yahoo!ケータイ] 750KB [PCサイト] 1150KB

※ 閲覧履歴への保存可能件数はURLの長さにより変動します。

主な仕様

941P

質量（電池パック装着時）		約135g
サイズ（閉じた状態）		約50 × 111 × 17.9mm
連続待受時間 （閉じた状態）	3G	約650時間
	GSM	約370時間
連続通話時間	3G	約220分
	TVコール	約140分
	GSM	約230分
デジタルテレビ 視聴時間	通常時	約3.8時間
	ECOモード時	約5.6時間
充電時間	急速充電器	約130分
	シガーライター 充電器	約130分
最大出力	3G	0.25W
	GSM	2.0W

- 上記は、電池パック装着時の数値です。
- 連続通話時間とは、充電を満した新品の電池パックを装着し、電波を正常に送受信できる状態で算出した、通話に使用できる時間の目安です。
- 連続待受時間とは、充電を満した新品の電池パックを装着し、本機を閉じた状態で通話や操作をせず、電波を正常に受信できる状態で算出した、時間の目安です。
- デジタルテレビ視聴時間とは、電波を正常に受信できる状態で、イヤホンマイクを使用して視聴できる時間の目安です。
- 電池の充電状態、機能設定状況、気温などの使用環境や利用場所の電波状態などにより、ご利用可能時間が変動します。

- S!アプリを起動させた状態での通話時間および待受時間は著しく短くなることがあります。

電池パック

電圧	3.7V
使用電池	リチウムイオン電池
容量	800mAh
サイズ	約45 × 4.5 × 37mm

- 定格／仕様および外観は、性能向上のため予告なく変更することがあります。

索引

英数字

3G	2-10
AV出力.....	11-18
BD/DVDプレイヤー	10-14
Bluetooth®	11-6
Bluetooth® パスキー (認証コード).....	11-8
Cookie設定/消去	
インターネット.....	18-24, 18-25
モバイルウィジェット	18-19
GSM.....	2-10
HTMLメール.....	14-5
ICカードロック	13-12
ICデータ通信.....	11-4
Language.....	18-4
microSDカード.....	10-18
microSDシンクロ	18-26
microSDチェックディスク	10-23
microSDフォーマット	10-20
バックアップ.....	10-21
Myオリジナル設定	6-5, 6-10
PCサイトブラウザ	15-2
画面表示	18-24
情報メモリ/設定内容	18-24
初期化/設定リセット	18-25
セキュリティ.....	18-25
接続.....	15-6
PCメール.....	14-24

PINコード/PIN2コード.....	1-3
PIN/PIN2変更.....	12-3
PIN/PIN2ロック解除.....	12-3
PIN認証.....	12-2
PUK/PUK2.....	1-3, 12-3
QRコード.....	13-15
Referer送出.....	18-25
SDオーディオ.....	9-2
SMS.....	14-2
SMS設定.....	18-23
SMSの作成/送信	14-7
S!メール/SMS共通設定	18-21
SSL	15-3
S! GPSナビ【章目次】.....	17-1
S!アプリ【章目次】.....	16-1
S!情報チャンネル.....	8-2
S!速報ニュース.....	8-4
S!電話帳バックアップ	4-10
S!メール.....	14-2
S!メール設定.....	18-22
S!メール通知.....	14-12
S!メールの作成/送信.....	14-4
S!メール/SMS共通設定	18-21
TLS.....	15-3
URL履歴	
PCサイト.....	15-6
Yahoo!ケータイ	15-5
USB.....	11-17
USIMカード.....	1-2
USIM電話帳.....	4-3
Wi-Fi.....	11-11
WMAファイル	9-2

Yahoo!ケータイ	15-2
画面表示	18-24
情報メモリ/設定内容	18-24
初期化/設定リセット	18-25
セキュリティ.....	18-25
接続.....	15-4

あ

明るさ調節	
TVコール.....	18-13
カメラ.....	6-5
サブディスプレイ	18-6
バックライト.....	18-5
宛先の追加/編集/削除.....	14-8
アフターサービス.....	19-33
アラーム.....	13-6
暗証番号.....	1-32
暗証番号変更	
交換機用暗証番号	1-32
端末暗証番号.....	12-2
発着信規制用暗証番号	2-21
安心遠隔ロック.....	12-7

い

イルミネーション設定	18-10
インターネット【章目次】.....	15-1
インテリジェントオート.....	6-5, 6-9

う

ウィジェット	7-2
運転中モード	1-19, 18-7

え

英語表示切替	18-4
英数カナ候補	3-9
閲覧履歴	
PCサイト	15-6
Yahoo!ケータイ	15-5
絵文字入力	3-4

お

オートシャッター	6-5, 6-7
オートフォーカスロック	6-12
オーナー情報	1-34, 4-12
オープン新着表示	18-4
オープン設定	18-8
オールリセット	12-14
おサイフケータイ®	13-9
おしゃべり機能	13-14
お知らせアイコン	1-24
お天気アイコン	8-3
お問い合わせ先一覧	19-34
オプションサービス	2-17
音量設定	
S!アプリ	18-26
TVコール受話音量	2-7
音声電話受話音量	2-5
着信音量	18-2

か

海外発信アシスト	2-9
顔ズーム	10-25
顔認識	6-11
顔文字	3-5
各部の名称と機能	1-4
画質 (カメラ)	6-5
画像サイズ (カメラ)	6-5
壁紙設定	
メインディスプレイ	18-3
横画面モード	18-14
カメラ【章目次】	6-1
画面メモ	15-9
カラーテーマ設定	18-4
カレンダー	13-2
簡易留守録	2-15
き	
記号一覧	19-18
記号入力	3-4
きせかえアレンジ	1-26
機能一覧	19-2
機能の呼び出ししかた	1-19
キャッシュメモリ	15-2
急速充電器	1-16
緊急通報位置通知	2-4
緊急電話 (110/119/118) 発信	2-4

く

区点コード一覧	19-19
区点コード入力	3-6
国/地域番号	2-10
グループ設定 (電話帳)	4-6
クローズ時動作設定	18-10

け

警告画面表示設定 (PCサイト)	18-24
ケータイ書籍	8-6
言語設定	18-4

こ

交換機用暗証番号	1-32
国際コード	2-9
国際設定	2-10
国際電話	
海外から	2-9
日本国内から	2-9
誤動作防止	12-4
コンテンツ・キー取得	10-5

さ	
サーバーメール.....	14-14
再生モード変更.....	9-6
サイドボタン操作.....	12-9
削除する	
S!アプリ.....	16-4
スケジュール.....	13-5
電話帳.....	4-9
メール.....	14-22
撮影モード.....	6-5
サブディスプレイ.....	1-12

し	
シークレット専用モード.....	12-10
シークレットメール表示設定.....	12-11
シークレットモード.....	12-10
事業者名表示.....	2-11
時刻補正設定.....	18-9
自作アニメ.....	10-12
辞書.....	13-13
下書き（メール）.....	14-16
しっかりトーク.....	2-5
自動応答.....	18-8
自動保存設定（カメラ）.....	18-17
シャッター音選択.....	18-17
充電時間.....	1-13

受話音量	
TVコール.....	2-7
音声電話.....	2-5
状態表示アイコン.....	1-10
情報画面での操作.....	15-7
ショートカットアイコン.....	1-25
新着メール確認.....	14-11
新着メール受信.....	14-15
シンプルメニュー.....	1-29

す	
ズーム.....	6-8
スクリプト設定.....	18-25
スクロール単位.....	18-24
スケジュール登録.....	13-2
スタイル連動設定.....	18-14
ストリーミング.....	15-13
スヌーズ通知.....	13-7
スピーカーホンON/OFF切替.....	2-11, 2-12
スライドショー.....	10-26

せ	
生活アプリ.....	13-10
静止画撮影画面.....	6-4
静止画の撮影.....	6-6
静止画の編集.....	10-11
製造番号通知.....	18-25
世界対応ケータイ.....	2-9
世界時計表示.....	18-9
赤外線通信.....	11-2
積算時間.....	18-9
積算通話料金.....	18-9
セキュリティ	
S!アプリ.....	16-4
インターネット.....	18-25
データフォルダ.....	10-16
セキュリティ【章目次】.....	12-1
設定（カスタマイズ）【章目次】.....	18-1
設定確認.....	18-29
設定リセット.....	12-13
セルフタイマー.....	6-7

そ	
その他ファイルフォルダ.....	10-3
ソフトウェア更新.....	19-12
ソフトバンクユーティリティーソフト	
.....	11-16
ソフトボタン.....	ix

た	
代替画像	2-6
ダイヤル発信制限	12-8
ダイヤルボタンの文字割り当て一覧	
2タッチ方式	19-16
かな方式	19-15
ニコタッチ方式	19-17
ダウンロード	
S!アプリ	16-2
ウィジェット	7-4
音楽	9-3
きせかえアレンジ	1-26
情報画面の画像/音楽	15-12
生活アプリ	13-10
デコレメールテンプレート	14-10
フォント	1-27
ダウンロード辞書	3-11
タッチパッド	1-23
端末暗証番号	1-32
端末暗証番号の変更	12-2
ち	
着うた・メロディフォルダ	10-2
着信お知らせ機能	2-19
着信音音量設定	18-2
着信音設定	10-7, 18-2
着信規制	2-20
着信拒否	12-13
着信履歴	2-13
チャンネル設定	5-4
著作権保護ファイル	10-5

こ	
通常モード (シンプルメニュー)	1-29
通信事業者	2-10
通話時間の表示	18-9
通話設定	18-9
通話中の機能	2-11
通話料金上限設定	18-9
通話料金の表示	18-9
通話履歴	2-13

て	
ディスプレイ	1-10
ディスプレイアイコン	1-10
ディスプレイ設定	18-3
データフォルダ	10-2
デコレメール	14-5
デコレメールテンプレート	14-5
デジタルテレビ【章目次】	5-1
デジタルテレビ設定	18-15
電源を入れる/切る	1-17
電子メディアビューア	8-6
転送電話サービス	2-17
電卓	13-8
電池バック	1-13
電池レベル表示	1-11, 1-12, 1-14
電波OFFモード	1-19
電波状態表示	1-10, 1-12
添付ファイル	
確認/保存	14-13
削除	14-8
追加	14-8

電話帳指定設定	12-12
電話帳【章目次】	4-1
電話番号通知/非通知	2-3
電話リモートロック	13-12
電話を受ける	
TVコール	2-8
音声電話	2-5
電話をかける	
TVコール	2-7
音声電話	2-2
国際電話	2-9

と	
動画/音楽メニュー	1-31
動画撮影画面	6-4
動画の撮影	6-7
登録外着信拒否	12-13
登録する	
S!情報チャンネル	8-2
S!速報ニュース	8-4
アラーム	13-7
ショートカットアイコン	1-25
スケジュール	13-2
電話帳	4-3
メモ帳	13-8
ユーザー辞書	3-11
時計設定	18-9
時計の表示設定	18-5
サブディスプレイ	18-6
メインディスプレイ	18-5
横画面モード	18-14

閉じタイマーロック設定.....	12-6
トリミング.....	10-12

な

ナイトモード	
TVコール.....	18-13
カメラ.....	6-5
ナビゲーションボタン.....	ix

ね

ネットワーク自動調整.....	1-17
-----------------	------

は

バーコードリーダー.....	13-15
パーソナルデータロック.....	12-5
配信確認.....	14-10
バイプレータ	
S!アプリ.....	18-26
着信.....	18-2
バックアップ	
microSDカード.....	10-21
S!電話帳バックアップ.....	4-10
バックグラウンド再生.....	9-7
バックライト	
S!アプリ.....	18-26
TVコール.....	2-12
ディスプレイ.....	18-5

発信規制.....	2-20
発信者番号通知サービス.....	2-21
発信履歴.....	2-13
発信規制サービス.....	2-20
発信規制用暗証番号.....	1-32
バラエティフォトビューア.....	10-24

ひ

ピクチャーフォルダ.....	10-2
非通知着信拒否.....	12-13
ビュープラインド.....	1-34
開きロック解除設定.....	12-7

ふ

フォーカス設定.....	6-11
フラッシュライト設定.....	6-5, 6-9
フォルダの管理 (データフォルダ).....	10-16
フォルダ振分け設定 (メール).....	14-16
フォント設定.....	1-27
ブックサーフィン®.....	8-6
ブックフォルダ.....	10-3
ブックマーク.....	15-9
プライバシーキーロック.....	12-4
プライベートメニュー.....	1-28
ブラウザ初期化.....	18-25
フラッシュ設定.....	6-5, 6-9
プレイリスト.....	9-10
ブログ投稿.....	8-7

へ

ヘルプ (文字の入力方法).....	3-2
変換機能.....	3-7
変換候補.....	3-7

ほ

ボイスダイヤル.....	4-13
ボイスレコーダー.....	13-14
保証.....	19-33
保存先	
カメラ.....	6-5
電話帳.....	18-12
ボタン確認音.....	18-3
保留	
TVコール.....	2-12
音声電話.....	2-11
ホワイトバランス	
TVコール.....	18-13
静止画.....	18-17
動画.....	18-18

ま

マイ絵文字.....	3-4
マナーモード.....	1-18, 2-11, 2-12, 18-7

み

ミュージックフォルダ	10-2
ミュージックプレイヤー【章目次】	9-1

む

ムービーフォルダ	10-3
----------------	------

め

鳴動時間（メール着信音）	18-2
迷惑メール振分け	14-17
メインディスプレイ	1-10, 18-3
メインメニュー	1-19
メール【章目次】	14-1
メールグループ	14-19
メールセキュリティ設定	12-11
メニューアイコン	18-4
メニュー番号	1-21
メニュー番号一覧	19-14
メモ帳	13-8
メモリ操作（インターネット）	18-24
メモリ容量一覧	19-25

も

文字サイズ	
一括設定	18-6
インターネット	18-6
電話帳	18-6
発着信履歴	18-6
メール	18-6
文字入力	18-6
文字数絞込み予測	3-9
文字入力【章目次】	3-1
文字変換機能	3-7
モバイルWスピード	5-2
モバイルウィジェット	7-2

ゆ

ユーザー作成（マナーモード）	18-7
ユーザー辞書	3-11

よ

ヨコオープンメニュー	1-20
予測候補	3-7
予定リスト	13-5
呼び出し時間（簡易留守録）	2-16
呼出時間表示設定	12-12

り

リセット	
TV設定リセット	18-16
オールリセット	12-14
積算リセット	18-9
設定リセット	12-13
設定リセット（ブラウザ）	18-25
履歴表示設定	12-9

る

ルート証明書表示	18-25
留守番電話サービス	2-18

れ

連写撮影	6-6
------------	-----

ろ

ロック機能	12-2
ロックメッセージ設定	12-8

わ

割込通話サービス	2-20
ワンタッチオープンボタン	1-7

保証とアフターサービス

保証について

本製品をお買い上げいただいた場合は保証書が付いております。

- お買い上げ店名、お買い上げ日をご確認ください。
- 内容をよくお読みの上、大切に保管してください。
- 保証期間は、保証書をご覧ください。

本製品の故障、または不具合などにより、通話などの機会を逸したためにお客様または第三者が受けた損害につきましては、当社は責任を負いかねますのであらかじめご了承ください。

修理を依頼される場合

「故障かな?と思ったら」(P.19-10)をお読みの上、もう一度お確かめください。

それでも異常がある場合はご契約いただいた各地域の故障受付(P.19-34)または最寄りのソフトバンクショップへご相談ください。

その際できるだけ詳しく異常の状態をお聞かせください。

- 保証期間中は保証書の記載内容に基づいて修理いたします。
- 保証期間後の修理につきましては、修理により機能が維持できる場合は、ご要望により有償修理いたします。

お問い合わせ先一覧

お困りのときや、ご不明な点などがございましたら、お気軽に下記お問い合わせ窓口までご連絡ください。

電話番号はお間違いのないようおかけください。

ソフトバンクモバイルお客さまセンター

総合案内 ソフトバンク携帯電話から 157 (無料)
紛失・故障受付 ソフトバンク携帯電話から 113 (無料)

ソフトバンクモバイル国際コールセンター

海外からのお問い合わせおよび盗難・紛失のご連絡
+81-3-5351-3491 (有料)

■ 一般電話からおかけの場合

ご契約地域	お問い合わせ内容	電話番号
北海道・青森県・秋田県・岩手県・山形県・宮城県・ 福島県・新潟県・東京都・神奈川県・千葉県・ 埼玉県・茨城県・栃木県・群馬県・山梨県・長野県・ 富山県・石川県・福井県	総合案内	☎0088-240-157 (無料)
	紛失・故障受付	☎0088-240-113 (無料)
愛知県・岐阜県・三重県・静岡県	総合案内	☎0088-241-157 (無料)
	紛失・故障受付	☎0088-241-113 (無料)
大阪府・兵庫県・京都府・奈良県・滋賀県・和歌山県	総合案内	☎0088-242-157 (無料)
	紛失・故障受付	☎0088-242-113 (無料)
広島県・岡山県・山口県・鳥取県・島根県・徳島県・ 香川県・愛媛県・高知県・福岡県・佐賀県・長崎県・ 大分県・熊本県・宮崎県・鹿児島県・沖縄県	総合案内	☎0088-250-157 (無料)
	紛失・故障受付	☎0088-250-113 (無料)