

USIMカード	14-2
USIMカードについて	14-2
USIMカードを取り付ける／取り外す	14-3
電池パック	14-4
電池パックを取り付ける／取り外す	14-4
ソフトウェア更新	14-5
ソフトウェアを更新する	14-5
故障かな？	14-6
故障かな？と思ったら	14-6
文字入力用ボタン	14-8
文字入力用ボタン一覧	14-8
ポケベルコード	14-10
ポケベルコード一覧	14-10
区点コード	14-11
区点コード一覧	14-11

お天気アイコン	14-17
お天気アイコン一覧	14-17
仕様	14-18
おもな仕様／機能別仕様	14-18
メモ리카ードの構造と各データ の保存場所	14-23
メニュー一覧	14-24
メニュー一覧	14-24
索引	14-31
索引	14-31
保証書／アフターサービス	14-39
保証書とアフターサービス	14-39
お問い合わせ先	14-40
お問い合わせ先一覧	14-40

14

資料／付録

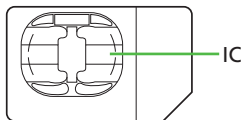


USIMカードについて

USIMカードは、お客様の電話番号情報が入ったICカードです。USIMカード対応のソフトバンク携帯電話に取り付けて使用します。

- USIMカードには電話帳が保存でき、保存したデータは他のソフトバンク携帯電話でも利用できます。USIMカードによっては、登録できない項目があったり、文字数などが制限されることがあります。

USIMカード取り扱いのご注意



- 他社製品のICカードリーダーなどにUSIMカードを取り付けて故障したときは、お客様ご自身の責任となります。当社では一切責任を負いかねますのでご了承ください。
- IC部分に汚れなどが付着すると正しく動作しないことがあります。乾いた柔らかい布などできれいにしてください。
- USIMカードにラベルなどを貼らないでください。故障の原因となります。
- USIMカードについて詳しくは、USIMカードに付属の説明書を参照してください。

USIMカードについてのその他ご注意

- USIMカードの所有権は当社に帰属します。
- 紛失・破損などによるUSIMカードの再発行は有償となります。
- 解約・休止などの際は、USIMカードを当社にご返却ください。
- お客様からご返却いただいたUSIMカードは、環境保存のためリサイクルされています。
- USIMカードの仕様、性能は予告なしに変更する可能性があります。ご了承ください。
- お客様ご自身でUSIMカードに登録された情報は、別途メモなどに控えて保管することをおすすめします。万一、登録された情報内容が消失した場合でも、当社では一切責任を負いかねますのでご了承ください。
- ソフトバンク携帯電話（USIMカード装着済）やUSIMカードを盗難・紛失された場合は、必ず緊急利用停止の手続きを行ってください。緊急利用停止の手続きについては、お問い合わせ先（☎P.14-40）までご連絡ください。

USIMカードの暗証番号について

USIMカードには、次の2つの暗証番号（PINコード/PIN2コード）があります。

- お買い上げ時は、どちらも「9999」に設定されています。

PINコード	第三者による本機の無断使用を防ぐために使います。
PIN2コード	通話料金のリセットや通話料金上限設定などに使います。

PINコード/PIN2コードの入力を間違えると

- 3回間違えると、PINロックまたはPIN2ロックが設定され、本機の使用が制限されます。

PINロック/PIN2ロックを解除するとき

- お問い合わせ先（☎P.14-40）で、「PINロック解除コード（PUKコード）」を確認のうえ、次の操作を行ってください。

PINロック解除コード入力▶●▶新しいPINコードまたはPIN2コード入力▶●▶もう一度新しいPINコードまたはPIN2コード入力▶●●

- PINロック解除コードは、お忘れにならないようメモに控えるなどしてください。

PINロック解除コードの入力を間違えると

- 10回間違えると、USIMカードがロックされ、本機が使用できなくなります。所定の手続きが必要となるため、お問い合わせ先（☎P.14-40）までご連絡ください。

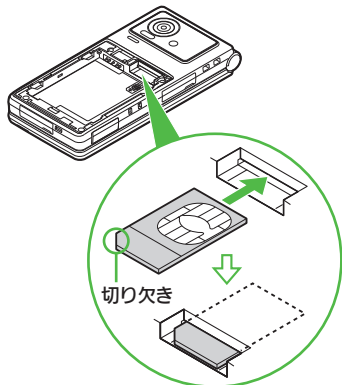


USIMカードを取り付ける／取り外す

- USIMカードを取り付け／取り外すときは、必要以上に力を入れないようにしてください。
- USIMカードを取り付けていないと、本機は使用できません。

USIMカードを取り付ける

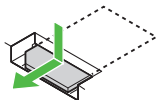
- 1 電池カバー／電池パックを取り外す (P.14-4)
- 2 金色のIC部分を上にしてUSIMカードをゆっくりと差し込む



- このあと、電池パック／電池カバーを取り付けます。(P.14-4)

USIMカードを取り外す

- 取り外したUSIMカードは紛失しないよう、ご注意ください。
- 1 電池カバー／電池パックを取り外す (P.14-4)
 - 2 USIMカードを押しながら、矢印の方向にスライドして取り外す



- このあと、電池パック／電池カバーを取り付けます。(P.14-4)

解約／機種変更／修理などでUSIMカードを取り外したとき

- 本機やメモリカードに保存したデータが利用できなくなることがあります。また、別のUSIMカードを取り付けるとS!アプリ／ブックサーフィン®／S!タウン／ちかチャットが利用できなくなることがあります。

電池パックを取り付ける／取り外す

電池パックについて

- 電池パックを使い切った状態で、保管・放置しないでください。お客様が登録・設定した内容が消失または変化したり、電池パックが使用できなくなることがあります。長期間保管・放置するときは、半年に1回程度充電を行ってください。
- 電池パックの使用条件によって、寿命が近づくにつれて電池パックが膨れることがあります。安全上問題はありません。
- 電池パックは消耗品です。十分に充電しても使用できる時間が極端に短くなったら、交換時期です。新しい電池パックをお買い求めください。
- 電池パックや本機の充電端子が汚れたら、乾いたきれいな綿棒などで清掃してください。そのままにしておくと、充電ができなくなるなど接触不良の原因となります。

リチウムイオン電池について

- 本機は、リチウムイオン電池を使用しています。リチウムイオン電池はリサイクル可能な貴重な資源です。

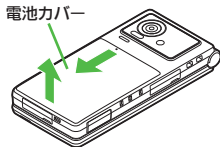


Li-ion00

- リサイクルは、お近くのモバイル・リサイクル・ネットワークのマークのあるお店で行っています。
- リサイクルのときは、ショートさせたり、分解しないでください。火災・感電の原因となります。

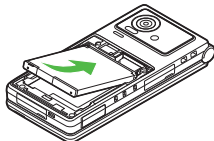
電池パックを取り付ける／取り外す

① 電池カバーを取り外す



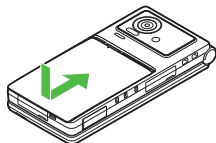
- 電池カバーを押しながら矢印の方向へスライドさせます。

② 電池パックを取り付ける



- 電池パックの印刷面を上にして、電池パックの先を合わせてください。

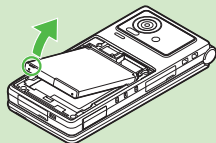
③ 電池カバーを取り付ける



- 電池カバーをキャビネットの両端に合わせて、ゆっくりとスライドさせます。

電池パックを取り外すとき

- 本機の電源を切った状態で、図のように電池パックを持ち上げます。



ソフトウェアを更新する

ソフトウェア更新が必要かどうかを確認し、必要なときネットワークを利用して更新できます。


ソフトウェア更新についてのご注意

- 更新が完了するまで、本機は使用できません。ソフトウェア更新には30分程度かかることがあります。
- 更新に失敗すると本機が使用できなくなることがあります。更新に失敗しないためにも、電波状態のよい所で、移動せずに操作してください。また、電池残量が十分ある状態で操作してください。
- 他の機能を操作しているときは、ソフトウェア更新は実行できません。ソフトウェアを更新する前に（予約更新するときには予約時刻前に）すべての機能を終了させてください。
- 本機にUSBケーブルを接続しているときは、取り外してください。そのままソフトウェア更新を実行すると、正しく完了できないことがあります。
- 本機の状況（故障・破損・水濡れなど）によっては、保存されているデータが破棄されることがあります。必要なデータは、ソフトウェア更新前にバックアップしておくことをおすすめします。なお、データが消失した場合の損害につきましては、当社は責任を負いかねますので、あらかじめご了承ください。

ソフトウェアを更新する

- 確認および更新には、パケット通信料はかかりません。

- 1 ●▶「設定」▶●
▶本体設定画面で「ソフトウェア更新」▶●
- 2 「ソフトウェア更新」▶●



- 以降は、画面の指示に従って操作してください。

定期更新を設定するとき

- ▶で「定期更新設定」▶●
- 以降は、画面の指示に従って操作してください。

更新結果を表示するとき

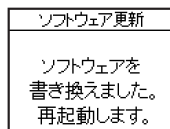
- ▶で「更新結果」▶●

予約更新を利用すると

- 予約時刻にソフトウェア更新の確認画面が表示されます。
- このあと●を押すか、そのままにしておくとも自動的にソフトウェア更新が実行されます。

ソフトウェア更新が完了すると

- 次のような更新完了の画面が表示されたあと、自動的に再起動されます。



- 再起動後、更新完了のメッセージとインフォメーションが表示されます。

更新結果を確認するとき

- インフォメーション表示中に「ソフトウェア更新結果」▶●








ソフトウェア更新後に再起動しなかったとき

- 電池パックをいったん取り外したあと再度取り付け、電源を入れ直してください。それでも起動しないときは、ご契約のソフトバンクの故障受付（☎P.14-40）にご相談ください。



故障かな？と思ったら

■全般

症状	確認すること	処置
電源が入らない	「しばらくお待ちください」と表示されるまで、「  」を押していますか。	「しばらくお待ちください」と表示されるまで、「  」を押してください。
	電池切れになっていませんか。 電池パックは取り付けてありますか。	電池パックを充電するか、充電されている予備の電池パックと交換してください。 ( P.14-4)
電源を入れたのに操作できない	PIN On/Off設定を「On」にしていませんか。	「On」にしているときは、PINコードを入力するまで本機を使えません。画面の指示に従って入力してください。
「USIM未挿入です。電源Off後、USIMを挿入してください。」と表示される	USIMカードは正しく取り付けられていますか。	電源を切り、USIMカードが正しく取り付けられているか確認したあと、電源を入れ直してください。それでも症状が改善されないときは、USIMカードが破損している可能性があります。
	違ったUSIMカードを取り付けていませんか。	使用できないUSIMカードが取り付けられている可能性があります。正しいUSIMカードであることを確認してください。
	USIMカードのIC部分に指紋などの汚れが付いていませんか。	乾いたきれいな布で汚れを落とすとして、正しく取り付けてください。
「リフレッシュ」と表示され、待受画面に戻った	本機を落としたり、強い衝撃を与えませんでしたか。	USIMカードが一時的に認識されなくなったためです。故障ではありません。
ボタン操作ができない	誤動作防止が設定（  ）が表示されていませんか。	誤動作防止を解除してください。 ( P.1-18)
	キー操作ロックが設定（  ）が表示されていませんか。	キー操作ロックを解除してください。 ( P.11-2)

症状	確認すること	処置
充電していないのに、電池レベル表示が点滅する	周囲温度5℃~35℃以外の場所で使っていませんか。	周囲温度5℃~35℃の場所ですべてください。
登録したデータやフォルダなどが表示されない	登録したデータやフォルダを、シークレットに設定していませんか。	シークレットモードを「表示する」にしてください。(P.11-3)
近似予測変換が利用できない	シークレットモードを「表示する」にしていませんか。	シークレットモードを「表示する」にしていると、近似予測変換は利用できません。
本機やACアダプタが熱くなる	充電中ではありませんか。	手で触れることのできる温度であれば、異常ではありません。ただし、長時間肌に触れたままにしていると、低温やけどになる恐れがありますので、ご注意ください。
	本機を長時間利用していませんか。	
メモリカードのデータが表示されない	TVコール通話中ではありませんか。	他の機器でフォーマットしたメモリカードは、利用できないことがあります。本機でフォーマットしたメモリカードを使ってください。
	本機でフォーマット（初期化）したメモリカードを使っていますか。	
時刻の設定内容が保持されない	電池パックを外していませんか。	設定した時刻は、電池パックを交換するときも保持されますが、約1時間程度電池パックを外しているか空の状態で放置していると、設定がリセットされることがあります。このときは再度設定してください。



■ 充電／電池

症状	確認すること	処置
充電時間が短い	電池残量がある状態で充電していませんか。	電池残量がある状態で充電すると、充電時間が短くなることがあります。
	スモールライトが赤色で点滅していませんか。	電池パックが寿命または異常です。新しい電池パックと交換してください。
充電に時間がかかる	TVコール通話中ではありませんか。	通話中は電池を多く消耗するため、充電されにくくなります。
	USB充電を利用していませんか。	USB充電は、ACアダプタを利用したときよりも時間がかかります。また、接続環境によっては充電できないことがあります。
充電できない	ACアダプタの接続コネクタが、本機にしっかりと差し込まれていますか。	もう一度、確実に差し込んでください。
	ACアダプタのプラグが、家庭用ACコンセントにしっかりと差し込まれていますか。	もう一度、確実に差し込んでください。
	電池パックが本機に取り付けられていますか。	正しく取り付けてください。 (P.14-4)
	本機、電池パックの充電端子やACアダプタの接続コネクタ、本機の外部機器端子が汚れていませんか。	端子部を乾いたきれいな綿棒などで清掃してから、充電し直してください。
	指定されたACアダプタなどを使っていますか。	指定品を使用してください。指定品以外のもを利用すると、充電できないだけでなく、電池パックを劣化させる原因となります。

症状	確認すること	処置
電池パックの消耗が早い	ライトが点灯したり、音を出す機能／操作などを頻繁に利用していませんか。	ポジションを頻繁に変更したり、テレビ／S!アプリ／カメラ、メディアプレイヤーでの再生、外部機器との通信などを頻繁に行うと、電池パックの使用可能時間は短くなります。
	電波の弱い場所に長時間いませんか。	電波の弱い状態で通話したり圏外にいると、電池を多く消耗します。
	ディスプレイやボタンの照明設定を明るくしたり、点灯時間を長く設定していませんか。	バックライトを暗くしたり、点灯時間を短くすると、電池パックの消耗を軽減できます。



文字入力用ボタン一覧














ボタン	漢字 (ひらがな) [全角]	カタカナ [全角/半角]	英数字 [全角/半角]	数字 [半角]	区点コード
☐1☐	あいうえお あいうえお	アイウエオ アイウエオ	@. / _ - 1 ☐ [スペース]	1	1
☐2☐	かきくけこ	カキクケコ	ABCabc2	2	2
☐3☐	さしすせそ	サシスセソ	DEFdef3	3	3
☐4☐	たちつてとっ	タチツテトツ	GHIghi4	4	4
☐5☐	なにぬねの	ナニヌネノ	JKLjkl5	5	5
☐6☐	はひふへほ	ハヒフヘホ	MNOmno6	6	6
☐7☐	まみむめも	マミムメモ	PQRSpqrs7	7	7
☐8☐	やゆよやゆよ	ヤユヨヤユヨ	TUVtuv8	8	8
☐9☐	らりるれろ	ラリルレロ	WXYZwxyz9	9	9
☐0☐	わをんー	ワラソんー	0	0	0
☐☒☐ - ※1	————	✕ + P [ポーズ] ? - ※2	————
履歴 / 絵文字入力 (絵文字は常に全角) / 記号入力 (全角 / 半角) ※3					————
☐#☐	、。 ☐ [改行] ? ! ☐ [スペース]	#	————

※1 「-」は半角カタカナ入力モード選択時だけ入力できます。

※2 「✕」、「+」、「P [ポーズ]」、「?」、「-」は、電話番号入力時だけ入力できます。(画面によっては入力できないことがあります。)

※3 画面によっては入力できないことがあります。



ボタン	漢字（ひらがな） [全角]	カタカナ [全角/半角]	英数字 [全角/半角]	数字 [半角]	区点コード
	変換（前候補）※4	カーソル上移動			
	変換（後候補）※5	カーソル下移動 ↓ [改行]			
	カーソル左移動				
	カーソル右移動				
	文字入力モードの切替				
	小文字/大文字変換（変換できる文字で有効）		_____		
	_____	大文字/小文字入力 モードの切替		_____	
	1文字消去				
	変換中止	_____			入力済コード消去
	カーソル後消去（カーソルが文字の上にあるとき）/カーソル前消去（カーソルが文字の上でない【文末にある】とき）				
	 で消去した文字の復元				
	再変換※6	_____			
	決定				
	音訓変換	_____			
	カナ英数字変換	_____			

※4 文字変換中以外は、カーソルが上に移動します。

※5 文字変換中以外は、カーソルが下に移動します。

※6 最後に確定した内容を、再度変換できる状態になります。



ポケベルコード一覧

- 空欄は、空白を示します。(何も入力されません。)
- ■ 部分は、文字入力後(☞)を押すたびに、大文字⇄小文字が切り替わります。

■ 全角大文字モード

		2ケタ目/次に押すボタン									
		1	2	3	4	5	6	7	8	9	0
1ケタ目/最初に押すボタン	1	あ	い	う	え	お	A	B	C	D	E
	2	か	き	く	け	こ	F	G	H	I	J
	3	さ	し	す	せ	そ	K	L	M	N	O
	4	た	ち	つ	て	と	P	Q	R	S	T
	5	な	に	ぬ	ね	の	U	V	W	X	Y
	6	は	ひ	ふ	へ	ほ	Z	?	!	-	/
	7	ま	み	む	め	も	¥	&		☞	※1
	8	や	(ゆ)	よ	＊	#	ズ	♥	※2
	9	ら	り	る	れ	ろ	1	2	3	4	5
	0	わ	を	ん	ゝ	ゞ	6	7	8	9	0

■ 半角大文字モード

		2ケタ目/次に押すボタン									
		1	2	3	4	5	6	7	8	9	0
1ケタ目/最初に押すボタン	1	ア	イ	ウ	エ	オ	A	B	C	D	E
	2	カ	キ	ク	ケ	コ	F	G	H	I	J
	3	サ	シ	ス	セ	ソ	K	L	M	N	O
	4	タ	チ	ツ	テ	ト	P	Q	R	S	T
	5	ナ	ニ	ヌ	ネ	ノ	U	V	W	X	Y
	6	ハ	ヒ	フ	ヘ	ホ	Z	?	!	-	/
	7	マ	ミ	ム	メ	モ	¥	&		☞	※1
	8	ヤ	(ユ)	ヨ	＊	#	ズ	♥	※2
	9	ラ	リ	ル	レ	ロ	1	2	3	4	5
	0	ワ	ヲ	ヅ	ヽ	ヾ	6	7	8	9	0

■ 全角小文字モード

		2ケタ目/次に押すボタン									
		1	2	3	4	5	6	7	8	9	0
1ケタ目/最初に押すボタン	1	あ	い	う	え	お	a	b	c	d	e
	2						f	g	h	i	j
	3						k	l	m	n	o
	4			つ			p	q	r	s	t
	5						u	v	w	x	y
	6						z				
	7										※1
	8	や		ゆ		よ					※2
	9										
	0										

■ 半角小文字モード

		2ケタ目/次に押すボタン									
		1	2	3	4	5	6	7	8	9	0
1ケタ目/最初に押すボタン	1	ア	イ	ウ	エ	オ	a	b	c	d	e
	2						f	g	h	i	j
	3						k	l	m	n	o
	4			ッ			p	q	r	s	t
	5						u	v	w	x	y
	6						z				
	7										※1
	8	ヤ		ユ		ヨ					※2
	9										
	0										

※1 [7][0]の順に押すと、「☞ [改行]」が入力されます。(改行は、メールの本文、メモ帳入力時などで有効となります。)

※2 [8][0]の順に押すと、大文字モードと小文字モードが切り替わります。



区点コード一覽

区点1~ 3桁目	区点4桁目									区点1~ 3桁目	区点4桁目									区点1~ 3桁目	区点4桁目																		
	0	1	2	3	4	5	6	7	8		9	0	1	2	3	4	5	6	7		8	9	0	1	2	3	4	5	6	7	8	9	0	1	2	3	4	5	6
010	イ	イ	イ	イ	イ	イ	イ	イ	イ	047	ゆ	よ	ら	り	る	れ	る	わ	わ	161	葵	茜	穉	握	渥	旭	葦	鯨	188	介	解	回	解	塊	壊	過	怪	侮	
011	イ	イ	イ	イ	イ	イ	イ	イ	イ	048	ゆ	よ	ら	り	る	れ	る	わ	わ	162	梓	庄	乾	扱	姐	蛇	鉤	鮒	189	恢	懷	解	回	塊	壊	過	怪	侮	
012	イ	イ	イ	イ	イ	イ	イ	イ	イ	050	オ	ア	イ	ウ	エ	オ	オ	オ	163	稔	或	粟	給	宛	暗	鉤	鉤	190	介	懷	解	回	塊	壊	過	怪	侮		
013	イ	イ	イ	イ	イ	イ	イ	イ	イ	051	オ	ア	イ	ウ	エ	オ	オ	オ	164	稔	或	粟	給	宛	暗	鉤	鉤	191	介	懷	解	回	塊	壊	過	怪	侮		
014	イ	イ	イ	イ	イ	イ	イ	イ	イ	052	オ	ア	イ	ウ	エ	オ	オ	オ	164	稔	或	粟	給	宛	暗	鉤	鉤	192	介	懷	解	回	塊	壊	過	怪	侮		
015	イ	イ	イ	イ	イ	イ	イ	イ	イ	053	オ	ア	イ	ウ	エ	オ	オ	オ	165	稔	或	粟	給	宛	暗	鉤	鉤	193	介	懷	解	回	塊	壊	過	怪	侮		
016	イ	イ	イ	イ	イ	イ	イ	イ	イ	054	オ	ア	イ	ウ	エ	オ	オ	オ	166	稔	或	粟	給	宛	暗	鉤	鉤	194	介	懷	解	回	塊	壊	過	怪	侮		
017	イ	イ	イ	イ	イ	イ	イ	イ	イ	055	オ	ア	イ	ウ	エ	オ	オ	オ	167	稔	或	粟	給	宛	暗	鉤	鉤	195	介	懷	解	回	塊	壊	過	怪	侮		
018	イ	イ	イ	イ	イ	イ	イ	イ	イ	056	オ	ア	イ	ウ	エ	オ	オ	オ	168	稔	或	粟	給	宛	暗	鉤	鉤	196	介	懷	解	回	塊	壊	過	怪	侮		
019	イ	イ	イ	イ	イ	イ	イ	イ	イ	057	オ	ア	イ	ウ	エ	オ	オ	オ	169	稔	或	粟	給	宛	暗	鉤	鉤	197	介	懷	解	回	塊	壊	過	怪	侮		
020	イ	イ	イ	イ	イ	イ	イ	イ	イ	058	オ	ア	イ	ウ	エ	オ	オ	オ	170	稔	或	粟	給	宛	暗	鉤	鉤	198	介	懷	解	回	塊	壊	過	怪	侮		
021	イ	イ	イ	イ	イ	イ	イ	イ	イ	060	ア	バ	グ	Δ	Σ	Π	Θ	Ι	170	迂	雨	卵	窺	窺	丑	右	宇	烏	羽	201	勤	勤	勤	勤	勤	勤	勤	勤	勤
022	イ	イ	イ	イ	イ	イ	イ	イ	イ	061	ア	バ	グ	Δ	Σ	Π	Θ	Ι	171	雨	卵	窺	窺	丑	右	宇	烏	羽	202	勤	勤	勤	勤	勤	勤	勤	勤	勤	
023	イ	イ	イ	イ	イ	イ	イ	イ	イ	062	ア	バ	グ	Δ	Σ	Π	Θ	Ι	172	雨	卵	窺	窺	丑	右	宇	烏	羽	203	勤	勤	勤	勤	勤	勤	勤	勤	勤	
024	イ	イ	イ	イ	イ	イ	イ	イ	イ	063	ア	バ	グ	Δ	Σ	Π	Θ	Ι	173	雨	卵	窺	窺	丑	右	宇	烏	羽	204	勤	勤	勤	勤	勤	勤	勤	勤	勤	
026	イ	イ	イ	イ	イ	イ	イ	イ	イ	064	ア	バ	グ	Δ	Σ	Π	Θ	Ι	173	雨	卵	窺	窺	丑	右	宇	烏	羽	205	勤	勤	勤	勤	勤	勤	勤	勤	勤	
027	イ	イ	イ	イ	イ	イ	イ	イ	イ	065	ア	バ	グ	Δ	Σ	Π	Θ	Ι	173	雨	卵	窺	窺	丑	右	宇	烏	羽	206	勤	勤	勤	勤	勤	勤	勤	勤	勤	
028	イ	イ	イ	イ	イ	イ	イ	イ	イ	070	ア	バ	グ	Δ	Σ	Π	Θ	Ι	174	雨	卵	窺	窺	丑	右	宇	烏	羽	207	勤	勤	勤	勤	勤	勤	勤	勤	勤	
029	イ	イ	イ	イ	イ	イ	イ	イ	イ	071	ア	バ	グ	Δ	Σ	Π	Θ	Ι	174	雨	卵	窺	窺	丑	右	宇	烏	羽	207	勤	勤	勤	勤	勤	勤	勤	勤	勤	
031	イ	イ	イ	イ	イ	イ	イ	イ	イ	072	ア	バ	グ	Δ	Σ	Π	Θ	Ι	175	雨	卵	窺	窺	丑	右	宇	烏	羽	208	勤	勤	勤	勤	勤	勤	勤	勤	勤	
032	イ	イ	イ	イ	イ	イ	イ	イ	イ	073	ア	バ	グ	Δ	Σ	Π	Θ	Ι	176	雨	卵	窺	窺	丑	右	宇	烏	羽	209	勤	勤	勤	勤	勤	勤	勤	勤	勤	
033	イ	イ	イ	イ	イ	イ	イ	イ	イ	074	ア	バ	グ	Δ	Σ	Π	Θ	Ι	177	雨	卵	窺	窺	丑	右	宇	烏	羽	210	勤	勤	勤	勤	勤	勤	勤	勤	勤	
034	イ	イ	イ	イ	イ	イ	イ	イ	イ	075	ア	バ	グ	Δ	Σ	Π	Θ	Ι	178	雨	卵	窺	窺	丑	右	宇	烏	羽	211	勤	勤	勤	勤	勤	勤	勤	勤	勤	
035	イ	イ	イ	イ	イ	イ	イ	イ	イ	076	ア	バ	グ	Δ	Σ	Π	Θ	Ι	179	雨	卵	窺	窺	丑	右	宇	烏	羽	212	勤	勤	勤	勤	勤	勤	勤	勤	勤	
036	イ	イ	イ	イ	イ	イ	イ	イ	イ	077	ア	バ	グ	Δ	Σ	Π	Θ	Ι	180	雨	卵	窺	窺	丑	右	宇	烏	羽	213	勤	勤	勤	勤	勤	勤	勤	勤	勤	
037	イ	イ	イ	イ	イ	イ	イ	イ	イ	078	ア	バ	グ	Δ	Σ	Π	Θ	Ι	181	雨	卵	窺	窺	丑	右	宇	烏	羽	214	勤	勤	勤	勤	勤	勤	勤	勤	勤	
038	イ	イ	イ	イ	イ	イ	イ	イ	イ	080	ア	バ	グ	Δ	Σ	Π	Θ	Ι	182	雨	卵	窺	窺	丑	右	宇	烏	羽	215	勤	勤	勤	勤	勤	勤	勤	勤	勤	
039	イ	イ	イ	イ	イ	イ	イ	イ	イ	081	ア	バ	グ	Δ	Σ	Π	Θ	Ι	182	雨	卵	窺	窺	丑	右	宇	烏	羽	216	勤	勤	勤	勤	勤	勤	勤	勤	勤	
040	イ	イ	イ	イ	イ	イ	イ	イ	イ	082	ア	バ	グ	Δ	Σ	Π	Θ	Ι	183	雨	卵	窺	窺	丑	右	宇	烏	羽	217	勤	勤	勤	勤	勤	勤	勤	勤	勤	
041	イ	イ	イ	イ	イ	イ	イ	イ	イ	083	ア	バ	グ	Δ	Σ	Π	Θ	Ι	184	雨	卵	窺	窺	丑	右	宇	烏	羽	218	勤	勤	勤	勤	勤	勤	勤	勤	勤	
042	イ	イ	イ	イ	イ	イ	イ	イ	イ	085	ア	バ	グ	Δ	Σ	Π	Θ	Ι	185	雨	卵	窺	窺	丑	右	宇	烏	羽	219	勤	勤	勤	勤	勤	勤	勤	勤	勤	
043	イ	イ	イ	イ	イ	イ	イ	イ	イ	160	ア	バ	グ	Δ	Σ	Π	Θ	Ι	186	雨	卵	窺	窺	丑	右	宇	烏	羽	220	勤	勤	勤	勤	勤	勤	勤	勤	勤	
044	イ	イ	イ	イ	イ	イ	イ	イ	イ		ア	バ	グ	Δ	Σ	Π	Θ	Ι	186	雨	卵	窺	窺	丑	右	宇	烏	羽	221	勤	勤	勤	勤	勤	勤	勤	勤	勤	
045	イ	イ	イ	イ	イ	イ	イ	イ	イ		ア	バ	グ	Δ	Σ	Π	Θ	Ι	187	雨	卵	窺	窺	丑	右	宇	烏	羽	222	勤	勤	勤	勤	勤	勤	勤	勤	勤	
046	イ	イ	イ	イ	イ	イ	イ	イ	イ		ア	バ	グ	Δ	Σ	Π	Θ	Ι	187	雨	卵	窺	窺	丑	右	宇	烏	羽	222	勤	勤	勤	勤	勤	勤	勤	勤	勤	

資料 / 付録

14



区点1~3桁目	区点4桁目									区点1~3桁目	区点4桁目									区点1~3桁目	区点4桁目									区点1~3桁目	区点4桁目																																																																																																																																																																																																																																																																																																																																																																																											
0	1	2	3	4	5	6	7	8	9	0	1	2	3	4	5	6	7	8	9	0	1	2	3	4	5	6	7	8	9	0	1	2	3	4	5	6	7	8	9	0	1	2	3	4	5	6	7	8	9																																																																																																																																																																																																																																																																																																																																																																									
223	蕎麦	郷局	鏡曲	響玉	驚桐	仰杆	凝塵	堯勤	曉均	257	号告	合国	壕殺	拷飽	濠鴿	豪黑	轟瀝	轟瀝	克腰	刻龜	293	從夙	戎宿	柔淑	汁祝	洪縮	縱粟	縱粟	重熟	銃出	329	煽	旋織	穿羨	箭隙	線舛	船鮮	薦前	詮漸	踐然	330										331										332										332	選全									332										333										334										335										336										337										338										339										340										341										342										343										344										345										346										347										348										349										350										351										352										353										354										354										355										356										357										358										359										360										361										362										363									



Table with 16 columns and 43 rows of kanji characters and their corresponding area codes.






















区点コード

区点1~ 3桁目	区点4桁目									区点1~ 3桁目	区点4桁目									区点1~ 3桁目	区点4桁目								
	0	1	2	3	4	5	6	7	8		9	0	1	2	3	4	5	6	7		8	9	0	1	2	3	4	5	6
797	闊	闊	闊	闊	闊	闊	闊	闊	闊	837	龜																		
798	關	關	關	關	關	關	關	關	關	838	龜																		
799	陞	陞	陞	陞	陞	陞	陞	陞	陞	839	龜																		
800	陞	陞	陞	陞	陞	陞	陞	陞	陞	840	龜																		
801	險	險	險	險	險	險	險	險	險		龜																		
802	雋	雋	雋	雋	雋	雋	雋	雋	雋		龜																		
803	霏	霏	霏	霏	霏	霏	霏	霏	霏		龜																		
804	霏	霏	霏	霏	霏	霏	霏	霏	霏		龜																		
805	飽	飽	飽	飽	飽	飽	飽	飽	飽		龜																		
806	靴	靴	靴	靴	靴	靴	靴	靴	靴		龜																		
807	鞴	鞴	鞴	鞴	鞴	鞴	鞴	鞴	鞴		龜																		
808	韶	韶	韶	韶	韶	韶	韶	韶	韶		龜																		
809	顛	顛	顛	顛	顛	顛	顛	顛	顛		龜																		
810	顛	顛	顛	顛	顛	顛	顛	顛	顛		龜																		
811	瘋	瘋	瘋	瘋	瘋	瘋	瘋	瘋	瘋		龜																		
812	饒	饒	饒	饒	饒	饒	饒	饒	饒		龜																		
813	饒	饒	饒	饒	饒	饒	饒	饒	饒		龜																		
814	馮	馮	馮	馮	馮	馮	馮	馮	馮		龜																		
815	馴	馴	馴	馴	馴	馴	馴	馴	馴		龜																		
816	驅	驅	驅	驅	驅	驅	驅	驅	驅		龜																		
817	驅	驅	驅	驅	驅	驅	驅	驅	驅		龜																		
818	體	體	體	體	體	體	體	體	體		龜																		
819	髻	髻	髻	髻	髻	髻	髻	髻	髻		龜																		
820											龜																		
821	閔	閔	閔	閔	閔	閔	閔	閔	閔		龜																		
822	鮑	鮑	鮑	鮑	鮑	鮑	鮑	鮑	鮑		龜																		
823	鮑	鮑	鮑	鮑	鮑	鮑	鮑	鮑	鮑		龜																		
824	鮑	鮑	鮑	鮑	鮑	鮑	鮑	鮑	鮑		龜																		
825	鮑	鮑	鮑	鮑	鮑	鮑	鮑	鮑	鮑		龜																		
826	鮑	鮑	鮑	鮑	鮑	鮑	鮑	鮑	鮑		龜																		
827	鮑	鮑	鮑	鮑	鮑	鮑	鮑	鮑	鮑		龜																		
828	狀	狀	狀	狀	狀	狀	狀	狀	狀		龜																		
829	鴻	鴻	鴻	鴻	鴻	鴻	鴻	鴻	鴻		龜																		
830	鴻	鴻	鴻	鴻	鴻	鴻	鴻	鴻	鴻		龜																		
831	鴻	鴻	鴻	鴻	鴻	鴻	鴻	鴻	鴻		龜																		
832	鴻	鴻	鴻	鴻	鴻	鴻	鴻	鴻	鴻		龜																		
833	鴻	鴻	鴻	鴻	鴻	鴻	鴻	鴻	鴻		龜																		
834	藥	藥	藥	藥	藥	藥	藥	藥	藥		龜																		
835	麩	麩	麩	麩	麩	麩	麩	麩	麩		龜																		
836	麩	麩	麩	麩	麩	麩	麩	麩	麩		龜																		







お天気アイコン一覧



通常時に表示されるアイコン

	晴れ（昼）
	晴れ（夜）
	くもり
	雨
	雪
	雷雨
	降水確率0%
	降水確率10%
	降水確率20%
	降水確率30%
	降水確率40%
	降水確率50%
	降水確率60%
	降水確率70%
	降水確率80%
	降水確率90%
	降水確率100%
	のち
	ときどき

花粉アイコン

	少ない
	やや多い
	多い
	非常に多い





桜アイコン

	開花
	満開間近
	満開
	散り始め

紅葉アイコン

	まだ
	色づく
	見頃
	落葉



紫外線アイコン

	弱い
	やや強い
	強い
	非常に強い


台風アイコン

	台風発生
	台風接近
	危険状態

防災アイコン

	大雨
	強風

トピックアイコン

	お知らせアイコン
---	----------



おもな仕様／機能別仕様

仕様変更などにより、内容が一部異なることがあります。

930SH

質量	約110g
連続通話時間	約230分 (3Gモード) 約210分 (GSMモード)
連続待受時間	約300時間 (3Gモード) 約270時間 (GSMモード) (クローズポジション時)
充電時間 (本機の電源を切って充電した場合)	ACアダプタ: 約135分 シガーライター充電器: 約140分
サイズ (幅×高さ×奥行)	約48×105×15.2mm (クローズポジション時、突起部除く)
最大出力	0.25W (3Gモード) 2.0W (GSMモード)

- 上記は、電池パック装着時の数値です。
- 連続通話時間とは、充電を満した新品の電池パックを装着し、電波が正常に受信できる静止状態から算出した平均的な計算値です。
- 連続待受時間とは、充電を満した新品の電池パックを装着し、本機をクローズポジションにした状態で通話や操作をせず、電波が正常に受信できる静止状態から算出した平均的な計算値です。国内 (3Gモード) においては、IPサービス設定、着テコ設定、S!アプリ、マルチメディア通信設定が「Off」のときの数値です。
- お使いの場所や状況、設定内容によって、上記の各時間は変動します。
- 液晶ディスプレイは非常に精密度の高い技術で作られていますが、画素欠けや常時点灯する画素がありますので、あらかじめご了承ください。

■使用材料

使用箇所	使用材料、表面処理
キャビネット(ディスプレイ側、操作キー側)	ナイロン樹脂/SUSインサート成型、不連続蒸着/UV塗装
キャビネット(ディスプレイ背面側ヒンジ部両側サイド、操作キー側ヒンジ部)、サブディスプレイ窓	ABS樹脂、不連続蒸着/UV塗装
キャビネット(ディスプレイ背面側)	SUS、2液塗装、UV塗装、シルバー色はSUS、電着塗装
キャビネット(メインボタン側)	PC樹脂(UV表面加工)/PET(UV表面加工)
キャビネット(電池パック側)、電池カバー	ABS樹脂、UV塗装
ディスプレイ窓、カメラレンズ、カメラ飾りパネル(赤外線ポート含む)	アクリル樹脂
マルチガイドボタン、センサーボタン	AL、アルマイト染色
開始ボタン、電源/終了ボタン、メールボタン、Yahoo!ケータイボタン、ショートカット/A/aボタン、クリア/バックボタン、テレビ/文字ボタン、マルチジョブ機能/マナーボタン、ダイヤルボタン、モバイルライト	PC樹脂

使用箇所	使用材料、表面処理
サイドボタン	PC樹脂、蒸着/UV塗装
外部機器端子キャップ、イヤホンマイク端子キャップ、メモリーカードスロットカバー	PC樹脂/エラストマー樹脂、不連続蒸着/UV塗装
充電端子	SUS/金メッキ (下地: ニッケル)
ネジ(すべて)	SWCH12A/三価クロメート、EPDM(Oリング)付き
USIMピン	銅合金/金メッキ (下地: ニッケル)

付属品

■電池パック

電圧	3.7V
使用電池	リチウムイオン電池
容量	710mAh
外形サイズ (幅×高さ×奥行)	約37.7×46.9×4.2mm (突起部 除く)

共通操作

■ 壁紙/待受ウィンドウ

待受ウィンドウ 付箋3個(1個あたり100文字)

■ 文字入力

ユーザー辞書登録 250件(同じ読みは5件)、
単語:15文字、
読み:ひらがな8文字

ダウンロード辞書 5件

ペーストリスト 10件

消した文字の復元 最大15360文字(30720/バイト)

■ 電話帳

電話帳登録 1000件

名前、よみがな 姓32文字、名32文字

電話番号 32文字、5件

メールアドレス 128文字、5件

グループ 16グループ

住所 郵便番号20文字、国名32文字、都道府県・市町村・番地・付加情報各64文字

勤務先 勤務先名、部署名、役職各32文字

ホームページ 1024/バイト

メモ 256文字

メールグループ 20グループ(1グループあたり20名)、グループ名16文字

■ データ管理

メモリ容量 100M/バイト(メールのテンプレート、S!アプリとメモリを共有)

電話

発信履歴 日時順:30件、頻度順:10件

着信履歴 30件

簡易留守録/
音声メモ 20件(最長90秒)

自動応答番号 10件

着デコ 100K/バイト、テキスト20文字

スピードダイヤル/
メール 100件

メール

メモリ容量 受信ボックス 10M/バイト、
3000件下書き 5M/バイト(送信済
みボックスは最大
1000件)未送信ボックス
テンプレート 100M/バイト
(データフォルダ、
S!アプリとメモリ
を共有)件名(PCメール/
S!メール) 全角256文字(半角512文字)本文(PCメール/
S!メール) 全角約15000文字(半角約30000
文字)SMS本文 全角70文字(半角カタカナ70文字、
半角英数字160文字)

自動再送回数 2回

添付ファイル 20ファイル(最大300K/バイト)

送信予約 10件

署名 全角128文字(半角256文字)

同報送信 20件

振り分けフォルダ 20個(1フォルダあたり振り分け
条件20件)

保存件数 300件

チャットフォルダ チャットグループ 10個(1グループあ
たり20人)デコレメール BGM/Flash®1ファイル、または
画像やマイ絵文字とあわせて40種
類

デルモジ表示 150文字

自動返信 20件、全角128文字(半角256文字)

迷惑メール 個別迷惑設定 20件
受信許可リスト 20件

■ PCメール設定

PCメール アカウント 3件

アカウント設定 アカウント名 20文字

ユーザー名 128文字

パスワード 40文字

受信設定 受信メール
サーバー 128文字

ポート番号 1-65535

送信設定 送信者名 20文字

メールアドレス 128文字

PCメール受信
設定 個別アドレス 20件

インターネット

ダウンロード Yahoo! 情報画面全体で
ゲータイ 300K/バイトPCサイト
ブラウザ 1ファイルあたり
1M/バイト

閲覧履歴 300件

URL入力履歴 10件

ブックマーク/
画面メモ 100件

タブ表示 3画面

インプットメモリ 20件

ストリーミング
履歴 10件

RSSフィード 30件(フィードあたり30K/バイト)



テレビ

録画ファイル	ISDB-T mobile Video profile (SD-Video規格準拠)	
録画可能時間 (目安)	本体	約30分
	メモリアカード	256M/バイトで約80分
マーカー登録	99個(1ファイルあたり10個)	
ファイル分割	99個(1ファイルあたり)	
タイムシフト記録	30分	
録画/視聴予約	5件(1件あたり4時間:1G/バイト以上のメモリアカード使用時)	

カメラ/静止画編集

■ 共通

有効画素数	8.0メガピクセル
自動終了時間	約3分

■ 静止画撮影モード

ズーム	最大5.1倍	
撮影サイズ (横×縦ドット)	8M	2448×3264
	3M	1536×2048 (QXGA)
	フルHD	1080×1920
	2M	1200×1600 (UXGA)
	1.2M	960×1280 (Quad-VGA)
	ノーマルHD	768×1366
	待受画面	480×854
	VGA	480×640
	メール添付L	240×320 (QVGA)
	メール添付S	120×160 (QQVGA)
スキャナ撮影サイズ (横×縦ドット)	フリー、1200×640、480×1488、1280×960	

保存形式	JPEG形式
保存可能枚数	約40枚※(8M/ハイクオリティ)
ファイル名	yymmdd_hhmmss (西暦年下2ケタ+月+日_時+分+秒)
推奨撮影距離	接写撮影10cm
長時間露光	露光時間4秒
バックグラウンド保存	3枚
顔優先フォーカス	VGAサイズ以上
その他	フレーム撮影は、40K/バイト以下の透過PNG形式の画像利用可

※本体に何も保存されていないときの目安です。

■ 動画撮影モード

ズーム	最大5.1倍	
撮影サイズ (横×縦ドット)	長時間撮影	864×480(ワイド)
		640×480(VGA)
		320×240(QVGA)
		240×176(HQVGA)
	メール添付	176×144(QCIF)
		128×96(SubQCIF)
		176×144(QCIF)
		128×96(SubQCIF)
保存形式	3GP形式	
保存可能容量 (1ファイルあたり)の目安	長時間撮影	約30分※(メモリアカード保存時)
	メール添付	295K/バイト
ファイル名	yymmdd_hhmmss (西暦年下2ケタ+月+日_時+分+秒)	
推奨撮影距離	1.5m(明るい場所)	
静止画キャプチャ	3枚	
撮影中の一時停止可能サイズ	HQVGAサイズ以上	

※お使いの場所や状況、設定内容によって、変動することがあります。

■ 静止画編集

画像加工	サイズ変更 (横×縦ドット)	壁紙(480×854)、電源On/Off(480×854)、着信画像(320×320)、アラーム(480×208)、絵文字(96×96)、VGA(480×640)、QVGA(240×320)、自由切出
	レタッチ	52×52ドット以上のJPEG画像/PNG画像
	テキスト貼付	16文字
画像合成	補正	52×52ドット以上のJPEG画像/PNG画像
	パノラマ合成	横48×縦64ドット以上、240×320ドット以下のJPEG画像



メディアプレイヤー/S!アプリ

■メディアプレイヤー

対応データ	WMAデータ(.wma)、AACデータ(.mp4/.3gp/.m4a)、セキュアAACデータ(SD-Audio規格準拠) ※サンプリング周波数、ビットレートの組み合わせによっては再生できないことがあります。
-------	--

■S!アプリ

メモリ容量	100件、100Mバイト(メールのテンプレート、データフォルダとメモリを共有)
リモコン操作	5m(目安)

ツール

■PIM/生活ツール

カレンダー※/予定リスト	300件、件名:32文字、内容:128文字、場所:16文字、プライベート祝日10件
アラーム	5件、件名9文字
お目覚めTV	自動終了 約30分
電卓	999,999,999,999
マネー積算メモ	30件(1件あたり999,999.99円)
おサイフケータイ®	リモートロック用パスワード:半角英数字5~16文字

※2008年9月現在の祝日が登録されています。

■タイマー/時計ツール

ストップウォッチ	23時間59分59.9秒まで 1/10秒単位、ラップタイム4件
キッチンタイマー	60分まで1秒単位
世界時計	都市名16文字

■文書/録音ツール

スマートリンク辞書	明鏡モバイル国語辞典: 約4万7100語句 ジーニアスマバイル英和辞典: 約4万5700語句 ジーニアスマバイル和英辞典: 約5万5800語句	
ドキュメントビューア閲覧	対応ファイル	PDF(.pdf) Microsoft® Excel®(.xls) Microsoft® Word(.doc) Microsoft® PowerPoint®(.ppt)
	閲覧可能サイズ	10M/バイト
メモ帳	500件(1件あたり8192文字)	
ボイスレコーダー	メール添付	1件あたり約3分
	長時間録音	最長99時間59分59秒
バーコード読み取り(連続モード)	JANコード	最大50回
	QRコード	最大16回
QRコード作成(作成可能文字数の目安)	数字のみ513文字、 英数字のみ311文字、 漢字のみ131文字	
文字読み取り	256文字	
■その他ツール		
S!速報ニュース	特別1件、速報1件、一般4件	
電子ブック	文字列コピー20文字まで	

コミュニケーションサービス

■S!ループ

S!ループリスト	5件
----------	----

■S!ともだち状況

メンバー	30件
------	-----

S!ともだち状況	私の状況名7文字、コメント15文字、 状態ラベル4文字
----------	--------------------------------

S!ともだち状況テンプレート	テンプレート名12文字
----------------	-------------

■S!一斉トーク

最大通話	11人
------	-----

発言時間	30秒/回
------	-------

メンバーリスト	30件(1グループあたり10名)
---------	------------------

■ブログツール

登録可能ブログ数	5件
----------	----

ブログ設定	ブログ名	16文字
	URL (Yahoo!ケータイ)	1024文字
	URL (PCサイトブラウザ)	1024文字
	投稿先メールアドレス	128文字
	投稿タイトル	32文字
	投稿本文	128文字
画像サイズ設定	小(320x320以内)、 中(640x640以内)、 大(1024x1024以内)、 そのまま	



通信/バックアップ

■ 赤外線通信

赤外線通信	IrMC1.1
通信距離	20cm以内
IrSS通信	受信は2.0Mバイト以下のJPEG画像

■ Bluetooth®

通信方式	Bluetooth®標準規格Ver.2.0	
対応 プロファイル	Headset Profile	
	Hands-Free Profile	
	Dial-up Networking Profile	
	Object Push Profile	
	File Transfer Profile	
	Basic Imaging Profile	
出力	Bluetooth® Power Class2	
	通信距離	10m以内
	デバイス検索	16件
デバイス登録	32件	
デバイス名称	16文字	
プリント	JPEG画像/PNG画像	

■ メモリカード

バックアップ ファイル名	yymmddXX*(西暦年下2ケタ+月 +日+2ケタの英数字)
-----------------	------------------------------------

※コンテンツ・キーは、yymmdd (西暦年下2ケタ+月+日)

■ S!電話帳バックアップ

同期履歴	10件
------	-----

ネットワーク

ネットワーク	5件、国コード/ネットワークコード:3ケタ、名前:半角25文字
--------	---------------------------------

参考URL

■ ソフトバンクホームページ

<http://www.softbank.jp>

■ microSD™メモ리카ードの対応情報

http://k-tai.sharp.co.jp/peripherals/sd_support.html

(パソコン用)
<http://shweb.sharp.co.jp/>
(携帯電話用)

■ S!電話帳バックアップ

<http://www.softbank.jp/SAB>

■ SVG-T

http://shweb.sharp.co.jp/svg/t/index_pdc.html
(携帯電話用)

■ 社団法人デジタル放送推進協会

<http://www.dpa.or.jp/>
(パソコン用)
<http://www.dpa.or.jp/1seg/k/>
(携帯電話用)



メモ리카ードの構造と各データの保存場所

メモ리카ードの構造		保存されるデータ/本機で使うときに保存する場所		
DCIM	XXXSHARP	デジタルカメラに保存した静止画		
PRIVATE	MYFOLDER	Local Contents	SDローカルコンテンツ	
		Mail	一括保存したメールのバックアップデータ(受信ボックス、送信済みボックス、下書き)	
		My Items	Book	データフォルダ「ブック」で表示する電子書籍ファイル
			Bookmarks	Yahoo!ケータイのブックマークデータ
			Character	データフォルダ「キャラクタ」で表示するファイル
			CSI	データフォルダ「着デコ」で設定するファイル
			Custom Screens	データフォルダ「きせかえアレンジ」で設定するファイル
			Flash(R)	データフォルダ「Flash®」で表示する壁紙用のファイル
			Flash(R) Ringtones	データフォルダ「着信音Flash®」で再生する着信音用のファイル
			Games and More	S!アプリのデータ
			Hot Status Template	データフォルダ「状況テンプレート」で利用するファイル
			Message Templates	メール「テンプレート」で表示するファイル
			Music	データフォルダ「ミュージック」で再生する音楽
			Other Documents	データフォルダ「その他ファイル」で表示するファイル
			Pictograms	データフォルダ「マイ絵文字」で表示するマイ絵文字(GIFファイル)
			Pictures	データフォルダ「ピクチャー」で表示する画像
			Sounds & Ringtones	データフォルダ「着うた・メロディ」で再生する音楽
			Videos	データフォルダ「ムービー」で再生する動画
			Virtual Space	S!タウン関連のデータ
			WMAudio	メディアプレイヤー「WMA」で再生する音楽
SH_Folder	アプリケーションの管理情報など			
Utility	一括保存したバックアップデータ(電話帳)など			
SHARP	MOBILE	一括保存したバックアップデータ(ユーザー辞書)など		
SD-AUDIO		メディアプレイヤー「SDオーディオ」で再生するSD-Audio形式の音楽		



メニュー一覧

メール		
機能名	ページ	
受信ボックス	P.4-10	
新規作成	P.4-4	
新着メール受信	P.4-21	
下書き	P.4-26	
テンプレート	P.4-20	
送信済みボックス	P.4-10	
未送信ボックス	P.4-26	
チャットフォルダ	P.4-13	
サーバーメール操作	メールリスト	P.4-21
	メール全受信	P.4-21
	メール全削除	P.4-24
	サーバーメール容量	P.4-27
SMS新規作成		
	P.4-7	
設定	メール・アドレス設定	P.4-3
	一般設定	P.4-27
	S!メール設定	P.4-29
	PCメール設定	P.4-16
	SMS設定	P.4-31
	スピードダイヤル／メール	P.4-18
	メールグループ設定	P.4-14
メモリ容量確認		
	P.4-23	

■設定：一般設定

機能名		ページ
送信・作成全般	配信確認	P.4-28
	返信先アドレス設定	P.4-28
	引用付き返信	P.4-28
	自動返信設定	P.4-23
	クイック返信設定	P.4-23
	自動再送	P.4-28
	送信中ステータス表示	P.4-28
受信動作全般	メールお知らせ設定	P.4-28
	フィーリングメール連動	P.4-29
	デルモジ表示設定	P.4-29
	アニメビュー表示設定	P.4-28
迷惑メール設定		P.4-12
迷惑メール申告先設定		P.4-27
スクロール単位		P.4-27
メールリスト表示切替		P.4-27
アドレス表示切替		P.4-27
受信ボックス表示設定		P.4-27
送信ボックス表示設定		P.4-27
メール自動削除設定	受信ボックス	P.4-27
	送信済みボックス	P.4-27

■設定：S!メール設定

機能名	ページ
メール受信設定 (日本)	P.4-29
メール受信設定 (海外)	P.4-29
署名設定	P.4-18
画像表示設定	P.4-30
添付ファイル自動表示	画像 P.4-30 サウンド P.4-30
添付ファイル送信時設定	P.4-30

■設定：PCメール設定

機能名	ページ
PCメールアカウント設定	P.4-16
PCメール受信設定	P.4-30
新着チェック設定	P.4-30
PCメール自動改行設定	P.4-30

■設定：SMS設定

機能名	ページ
有効期限設定	P.4-31
SMSセンター番号	P.4-31
文字コード設定	P.4-31

Yahoo!ケータイ

機能名	ページ
Yahoo!ケータイ	P.5-3
ブックマーク	P.5-7
画面メモ	P.5-7
URL入力	P.5-3
閲覧履歴	P.5-3
PCサイトブラウザ	P.5-4
設定	P.5-14



■PCサイトブラウザ

機能名	ページ
ホームページ	P.5-4
ブックマーク	P.5-7
画面メモ	P.5-7
URL入力	P.5-4
閲覧履歴	P.5-4
RSSフィード	P.5-8
Yahoo!ケータイ	P.5-3

PCサイトブラウザ
設定

文字サイズ	P.5-14
スクロール設定	P.5-14
ポインタ設定	P.5-14
画像・音設定	P.5-14
メモリ操作	P.5-14
セキュリティ設定	P.5-15
ファイル保存先	P.5-14
ブラウザ初期化	P.5-15
設定リセット	P.5-15
警告画面表示設定	P.5-14
拡大縮小表示設定	P.5-10
拡大領域設定	P.5-10
ソフトキー	P.5-4

■設定 (Yahoo!ケータイ)

機能名	ページ
文字サイズ	P.5-14
スクロール単位	P.5-14
ポインタ設定	P.5-14
画像・音設定	P.5-14
メモリ操作	P.5-14
セキュリティ設定	P.5-15
ファイル保存先	P.5-14
ブラウザ初期化	P.5-15
設定リセット	P.5-15

S!アプリ

機能名	ページ
S!アプリ一覧	P.8-8
おサイフケータイ	P.9-14
S!アプリ開始要求履歴	P.8-8
設定	P.8-13
インフォメーション	P.8-13

■設定 (S!アプリ)

機能名	ページ	
音量	P.8-12	
バックライト	P.8-13	
パイプ	P.8-13	
メモ리카ードシンクロ	P.8-13	
マルチメディア通信設定	P.8-13	
着信時優先動作	P.8-12	
S!アプリ待受設定	On/Off設定	P.8-12
	起動開始時間	P.8-12
	一時停止設定	P.8-12
サウンド	P.8-12	
S!アプリ設定リセット	P.8-13	
S!アプリオールリセット	P.8-13	

TV

機能名	ページ
デジタルTV	P.6-5
TVプレイヤー	P.6-9
TVイメージフォルダ	P.6-7
TVリンク	P.6-13
番組表	P.6-6
ファミリンクリモコン	P.1-3
録画/視聴予約	P.6-10
設定	P.6-12

■設定 (TV)

機能名	ページ	
予約時間お知らせ	アラーム音	P.6-16
	パイプ	P.6-16
	ライト	P.6-16
	アラーム通知時間	P.6-16
	アラーム鳴動時間	P.6-16
データ放送	録画設定	P.6-14
	画像保存先設定	P.6-14
	通信接続時確認設定	P.6-13
	位置情報利用設定	P.6-13
	製造番号利用設定	P.6-13
	放送局メモリ削除	P.6-13
画面サイズ設定	P.6-11	
横画面時設定	P.6-12	
イヤホン/スピーカー切替	P.6-12	
オーディオ出力切替	P.6-12	
通話時タイムシフト設定	P.6-14	
着信時優先動作	P.6-12	
TV予約優先設定	P.6-16	
録画保存先設定	P.6-14	
オートオフ設定	オートオフ時間設定	P.6-12
	本体クローズ動作設定	P.6-12
なめらかフレーム補間	P.6-11	



カメラ

機能名		ページ
静止画撮影		P.7-4
動画撮影		P.7-5
バーコード/ 名刺読取	バーコードリーダー	P.9-25
	名刺読み取り	P.9-27
	文字読み取り	P.9-28
画像レビュー		P.7-6
静止画設定	撮影サイズ	P.7-15
	画質設定	P.7-14
	設定	P.7-14
動画設定	撮影時間/サイズ	P.7-16
	マイク設定	P.7-16
	設定	P.7-14

■ 静止画撮影

機能名		ページ
撮影設定	明るさ調整	P.7-4
	フォーカス設定	P.7-14
	ホワイトバランス	P.7-15
	インカメラに切替	P.7-15
	フレーム追加	P.7-7
撮影モード	連写設定	P.7-7
	効果付き撮影	P.7-7
	長時間露光	P.7-8
	パノラマ/スキャナ	P.7-8
バーコード/名刺読取		P.9-25
データフォルダ		P.7-6
撮影サイズ		P.7-15
シーン別撮影		P.7-15
画質設定		P.7-14
セルフタイマー		P.7-7
設定		P.7-14
ISO感度		P.7-15

機能名	ページ
ヘルプ	P.7-4
モバイルライト	P.7-14

■ 動画撮影

機能名		ページ
撮影設定	明るさ調整	P.7-4
	フォーカス設定	P.7-14
表示サイズ		P.7-16
データフォルダ		P.7-6
撮影時間/サイズ		P.7-16
マイク設定		P.7-16
画質設定		P.7-14
セルフタイマー		P.7-7
設定		P.7-14
インカメラに切替		P.7-16
ヘルプ		P.7-4
モバイルライト		P.7-14

■ 静止画設定：設定

機能名	ページ
アイコン表示	P.7-15
シャッター音	P.7-15
保存先設定	P.7-14
自動保存設定	P.7-14
バックグラウンド保存	P.7-15
パノラマ設定	P.7-16
リモートシャッター設定	P.7-16
送信キー設定	P.7-15

■ 動画設定：設定

機能名	ページ
保存先設定	P.7-14
自動保存設定	P.7-14

エンタテインメント

機能名		ページ
S!速報ニュース		P.9-29
S!情報チャンネル/ お天気	最新情報	P.9-30
	バックナンバー	P.9-30
	サービス登録・解除	P.9-30
	再配信要求	P.9-45
	情報チャンネル 通知設定	P.9-44
	お天気アイコン	P.9-30
ブックサーフィン		P.9-31
ケータイ書籍		P.9-31

■ S!速報ニュース

機能名		ページ
S!速報ニュース一覧		P.9-29
S!ループリスト		P.9-43
設定	自動更新設定	P.9-43
	画像取得設定	P.9-44
	自動更新予定確認	P.9-44
	背景変更設定	P.9-44
	S!速報ニュース 一覧消去	P.9-44

■ S!情報チャンネル/お天気：お天気アイコン

機能名		ページ
天気予報		P.9-45
手動更新		P.9-30
設定	待受表示設定	P.9-45
	天気予報通知	P.9-45
	アイコン更新設定	P.9-45



ツール

■PIM/生活ツール

機能名	ページ	
カレンダー	P.9-4	
アラーム	P.9-8	
お目覚めTV	P.9-10	
予定リスト	P.9-6	
電卓	P.9-12	
マネー積算メモ	P.9-13	
おサイフケータイ	P.9-14	
見せかけコール	見せかけコール実行	P.9-17
	On/Off設定	P.9-17
	着信相手登録	P.9-17
	着信タイミング設定	P.9-17
	サイレント設定時動作	P.9-38

■PIM/生活ツール：おサイフケータイ

機能名	ページ	
生活アプリ	P.9-14	
ICカード設定	ICカードステータス	P.9-37
	ICカードロック	P.9-15
	リモートロック	P.9-15
	外部起動設定	P.9-37
	残高表示設定	P.9-37
設定リセット	P.9-37	

■タイマー/時計ツール

機能名	ページ
ストップウォッチ	P.9-18
キッチンタイマー	P.9-19
世界時計	P.9-20
時報	P.9-21
バッテリーメーター	P.1-18

■文書/録音ツール

機能名	ページ	
スマートリンク辞書	P.2-15	
検索	P.2-17	
ドキュメントビューア	P.9-22	
メモ帳	P.9-23	
ちょこっとメモ	P.2-18	
ボイスレコーダー	録音時間	P.9-39
	着うた・メロディ	P.9-24
	保存先設定	P.9-39
バーコード/名刺読取	バーコードリーダー	P.9-25
	データフォルダ	P.9-39
	QRコード作成	P.9-26
	名刺読み取り	P.9-27
	文字読み取り	P.9-28
	読み取りデータ確認	P.9-40
ガイド機能	P.1-18	

データフォルダ

機能名	ページ
ピクチャー	P.7-9
デジタルカメラ	P.2-23
着うた・メロディ	P.9-24
SIアプリ	P.8-8
ミュージック	P.2-23
ムービー	P.2-23
生活アプリ	P.9-14
ブック	P.2-23
きせかえアレンジ	P.2-7
状況テンプレート	P.2-23
着デコ	P.3-7
Flash®	P.2-23
その他ファイル	P.2-23
メモリ確認	P.2-23

メディアプレイヤー

機能名	ページ	
ミュージック	P.8-5	
ムービー	P.8-6	
ストリーミング	P.5-11	
設定	オーディオ出力切替	P.8-9
	WMA全件削除	P.8-10
MTPモード	P.8-4	

機能名	ページ	
続き再生	P.8-9	
プレイリスト	P.8-7	
SDオーディオ	P.8-10	
WMA	P.8-5	
ミュージックダウンロード	P.8-3	
ミュージックサーチ	P.8-3	
設定	サウンド効果	P.8-9
	再生モード	P.8-9

■ムービー

機能名	ページ	
続き再生	P.8-9	
プレイリスト	P.8-7	
SDビデオ	P.8-6	
ムービーダウンロード	P.8-3	
設定	再生モード	P.8-9
	バックライト	P.8-9
	表示サイズ	P.8-9
	サウンド効果	P.8-9
	WEBリンク情報表示設定	P.8-9



コミュニケーション

機能名	ページ
S!タウン	P.10-3
S!ループ	P.10-3
S!ともだち状況	P.10-4
S!一斉トーク	P.10-7
ちかチャット	P.10-9
ブログツール	P.10-10

電話機能

機能名	ページ	
電話帳	P.2-19	
電話帳新規登録	P.2-20	
インフォメーション	P.1-22	
通話履歴	P.3-9	
簡易留守録再生	P.3-4	
留守電サービス再生	P.3-11	
グループ設定	P.2-21	
オーナー情報	P.1-18	
スピードダイヤル/メール	P.3-8	
メールグループ登録	P.4-14	
S!電話帳バックアップ	P.12-13	
電話帳設定	検索方法切替	P.2-22
	メモリ切替	P.2-33
	登録先設定	P.2-33
	未登録番号追加	P.2-31
電話帳管理	表示設定	P.2-31
	全件コピー	P.2-33
	メモリ確認	P.2-33
	全件モード一括変換	P.2-33
	全件削除	P.2-33

設定

■ 本体設定

機能名	ページ	
マナーモード設定	P.1-22	
ディスプレイ設定	—	
カスタマイズ	P.2-7	
音・バイブ・ライト	P.2-8	
日時設定	P.13-2	
キーバックライト設定	P.13-4	
Language	P.13-3	
ユーザー辞書	P.2-14	
キーショートカット設定	P.1-11	
モーション コントロール設定	縦横画面切替	P.1-15
	アクション設定	P.1-15
	アクション練習	P.1-22
着信音出力切替	P.13-5	
受話音量調節	P.3-13	
メニュー切替	P.1-12	
ダブルナンバー設定	On/Off設定	P.1-19
	モード切替	P.1-21
	暗証番号入力	P.1-23
	回線名/アイコン編集	P.1-23
	回線別着信拒否	P.1-23
	着信通知アイコン表示	P.1-23
	パケット接続確認	P.1-23
利用回線設定	P.1-23	
セキュリティ設定	P.11-2	
ソフトウェア更新	P.14-5	
初期化	設定リセット	P.13-8
	オールリセット	P.13-8

■ 本体設定：ディスプレイ設定

機能名	ページ	
壁紙	P.2-6	
画面ピクチャー	P.13-3	
ベールビュー	パターン設定	P.1-23
	濃度設定	P.1-23
画面エフェクト	P.13-3	
文字表示	P.2-3	
待受設定	時計/カレンダー表示	P.13-4
	待受ウィンドウ設定	P.2-4
	アイコン表示	P.13-4
	ネットワーク オペレータ名表示	P.13-4
鮮やかモード	P.13-3	
ミニ電池表示	P.1-23	
電源Onメッセージ	P.13-4	
サブディスプレイ	点灯時間	P.13-4
	メール表示	P.13-4
	時計表示設定	P.13-4
	時計フォント	P.13-4
バックライト	着信相手表示	P.13-4
	パネル点灯時間	P.13-3
ダイヤル表示設定	P.13-3	



■本体設定：音・パイプ・ライト

機能名	ページ
音量	P.13-5
着信音/ムービー	P.2-8
効果音	P.13-5
パイプ	P.2-8
着信ライト設定	P.13-5
インフォメーションライト設定	P.13-5
エニーキーアンサー	P.13-5
サラウンド	P.13-5

■本体設定：日時設定

機能名	ページ
日付時刻設定	P.13-2
時刻補正	P.13-2
サマータイム設定	P.13-2
タイムゾーン設定	P.13-2
時計/カレンダー表示	P.13-4
世界時計	P.9-20
アラーム	P.9-8
祝日設定	P.9-32
時刻フォーマット	P.13-2
日付フォーマット	P.13-2
カレンダーフォーマット	P.13-2

■本体設定：セキュリティ設定

機能名	ページ
PIN認証	P.11-2
PIN2変更	P.11-6
顔認証機能	P.11-4
キー操作ロック	P.11-2
IPサービス設定	P.13-7
機能別ロック	P.11-3
履歴使用禁止	P.11-3
シークレットモード	P.11-3
ロックメッセージ設定	P.11-6
暗証番号変更	P.1-17

■外部接続

機能名		ページ
Bluetooth		P.12-7
赤外線通信	On/Off設定	P.12-3
	一括データ赤外線送信	P.12-4
ICデータ通信	1件転送受信設定	P.12-5
	一括データ送信	P.12-6
USB接続モード	カードリーダーモード	P.12-10
	MTPモード	P.8-4
USB充電		P.1-22
メモ리카ードメニュー		P.2-27
メモ리카ード 保存・読み込み	保存（全項目）	P.12-17
	保存（選択項目）	P.12-12
	読み込み（全項目）	P.12-17
	読み込み（選択項目）	P.12-12
	設定・管理	P.12-17

■外部接続：Bluetooth

機能名	ページ
On/Off設定	P.12-8
デバイス登録	P.12-8
登録済みデバイス	P.12-8
一括データ送信	P.12-9
腕時計連携設定	P.12-16
マイデバイス設定	P.12-15
マイデバイス情報	P.12-15

■外部接続：メモ리카ードメニュー

機能名		ページ
プリント指定 (DPOF)	枚数指定	P.7-13
	設定	P.7-17
	プリント指定状況確認	P.7-13
	全設定リセット	P.7-17
SDローカルコンテンツ		P.2-35
フォーマット		P.2-27
メモリ確認		P.2-23



■通話／TVコール設定

機能名		ページ
通信時間・料金	通話時間	P.3-9
	データ通信	P.3-17
	通話料金	P.3-9
簡易留守録設定	On/Off設定	P.3-4
	応答時間設定	P.3-12
	応答文再生	P.3-12
	音量設定	P.3-12
留守番・転送電話	留守番電話	P.3-10
	転送電話	P.3-10
	留守番・転送停止	P.3-11
	設定確認	P.3-17
TVコール設定	送信画像切替	P.3-19
	受信画質設定	P.3-19
	送信画質設定	P.3-19
	保留中ガイダンス表示	P.3-20
	バックライト	P.3-20
	スピーカーホン	P.3-19
	マイクミュート	P.3-20
リモートモニタモード	P.3-12	
発信号通知・表示		P.3-19
着信お知らせ機能		P.3-11
国際発信設定		P.3-13
通話明細表示	通話後料金表示	P.3-16
	通話時間表示	P.3-16
発信規制	発信規制	P.3-19
	着信規制	P.3-19
	着信拒否	P.3-18
	規制用暗証番号変更	P.3-18
通話時間お知らせ		P.3-16

機能名		ページ
着テコ設定	On/Off設定	P.3-15
	着テコ優先設定	P.3-15
	再発信選択画面	P.3-15
自動応答（イヤホン）		P.3-19
割込通話		P.3-17
■ネットワーク設定		
機能名		ページ
ネットワーク選択		P.13-6
3G/GSM設定		P.13-6
電波Offモード		P.1-16
ネットワーク自動調整		P.13-6
位置情報設定	位置情報URL設定	P.13-7
	測位On/Off設定	P.13-7
	ブラウザ位置情報	P.13-7
ネットワーク状態表示		P.13-6
外部機器設定		P.13-6



索引

英数字

ACアダプタ	1-4
Bluetooth®	12-7
受信	12-9、12-16
送信	12-9、12-16
プリント	7-13
マイデバイス設定	12-15
DPOF(→プリント指定)	7-13
ICカード設定	9-15
ICカードロック	9-15
リモートロック	9-15
ICデータ通信	12-5
IPサービス設定	13-7
IrSS通信	12-2
Language(言語選択)	13-3
MTPモード	8-4
PCサイトブラウザ	5-4
PCメール	4-2、4-15
PCメール送信	4-17
PIN2コード	14-2
PINコード	14-2
PIN2コード変更	11-6
PINコード変更	11-6
PIN認証	11-2
PINロック	14-2
QRコード作成	9-26
RSSフィード	5-8
SMS	4-2
SMS設定	4-31
SMS送信	4-7
S! FeliCa(→おサイフケータイ®)	9-14
S!アプリ	8-8
S!アプリオールリセット	8-13
S!アプリ設定リセット	8-13

S!一斉トーク	10-7、10-12
IPサービス設定	13-7
着信	10-8
発信	10-8
メンバー登録	10-7
S!おなじみ操作	2-7
S!情報チャンネル	9-30、9-44
お天気アイコン	9-30
S!速報ニュース	9-29
S!ループリスト	9-43
コンテンツ削除	9-44
自動更新設定	9-43
S!タウン	10-3
S!電話帳バックアップ	12-13
自動同期設定	12-17
同期履歴	12-17
ユーザーID/パスワード確認	12-17
S!ともだち状況	10-4、10-11
IPサービス設定	13-7
確認	10-6
メンバー登録	10-6
S!ミュージックコネクト	8-4
S!メール	4-2
S!メール設定	4-29
デコレメール	4-2、4-6
ファイル添付	4-5
フィッシングメール	4-2、4-5
S!メール送信	4-4
S!ループ	10-3
TVコール	3-5
リモートモニタモード	3-12
TVプレイヤー	6-8
USB充電	1-4、1-22
USIMカード	14-2
USIMカードの暗証番号(→PINコード)	14-2
Yahoo!ケータイ	5-3

あ

アイコンの見かた(→マークの見かた)	1-7
アウトカメラ	1-2
明るさセンサー	13-3
明るさセンサー部	1-2
アニメビュー表示	4-8
アフターサービス	14-39
アラーム	9-8
解除	9-9
削除	9-9
世界時計連動設定	9-35
編集	9-35
マナーモード時設定	9-35
暗証番号	1-17
安全上のご注意	viii
イヤホン着信	3-12
イヤホンマイク端子	1-2
インカメラ	1-2
インターネット	5-2
URL入力	5-3、5-4
閲覧履歴	5-3、5-4
画面メモ/ブックマーク登録	5-7
情報画面の操作のしかた	5-5
接続	5-3、5-4
設定	5-14
インフォメーション	1-7
エニーキーアンサー	13-5
応答保留	3-12
オートフォーカス	7-2
オーナー情報	1-18
Bluetooth®	12-16
ICデータ通信	12-15
赤外線通信	12-15
オープンポジション	1-2
オールリセット	13-8



おサイフケータイ®	9-14
ICカード設定	9-15
残高確認	9-37
残高表示設定	9-37
使用禁止	9-15
設定リセット	9-37
お天気アイコン	9-30
アイコン更新設定	9-45
手動更新	9-30
天気予報	9-45
お天気アイコン一覧	14-17
お問い合わせ先一覧	14-40
音・パイプ・ライト	2-8, 13-5
お願いとご注意	xiv
オプションサービス	3-10
オプションサービス設定確認	3-17
お目覚めTV	9-10
音楽再生	8-5, 8-9
音楽削除	8-10
音楽入手	8-3
音声電話	3-3
音声メモ録音	3-14

か

カードリーダーモード	12-10
ガイド機能	1-18
外部機器端子	1-2
顔認証機能	11-4
各部の名称	1-2
画像加工	7-9
画像合成	7-9, 7-12
壁紙	2-6
スライド壁紙	2-6
壁紙登録	2-34
カメラ	7-2
明るさ調整	7-14
インカメラ撮影	7-15
画質設定	7-14

画像レビュー	7-6
自動保存設定	7-14
静止画撮影	7-4
接写	7-14
セルフタイマー撮影	7-7
送信	7-14
動画撮影	7-5
フォーカスロック	7-14
保存先設定	7-14
マニュアル撮影	7-14
モバイルライト撮影	7-14
画面エフェクト	13-3
画面の見かた	1-7
画面ピクチャー	13-3
画面メモ	5-7, 5-12
カレンダー	9-4
カレンダーの設定	9-32
予定確認	9-5
予定削除	9-5
予定登録	9-4
予定編集	9-33
簡易留守録	3-4, 3-12
キーショットカット設定	1-11
キー操作ロック	11-2
キーバックライト設定	13-4
きせかえアレンジ	2-7
キッチンタイマー	9-19
機能の探しかた	ii
機能別仕様	14-19
インターネット	14-19
カメラ/静止画編集	14-20
共通操作	14-19
コミュニケーションサービス	14-21
通信/バックアップ	14-22
ツール	14-21
テレビ	14-20
電話	14-19
ネットワーク	14-22
メール	14-19

メディアプレイヤー/SD!アプリ	14-21
機能の呼び出しかた	1-10
機能別ロック	11-3
切替通話	3-17
緊急通報(110, 119, 118)発信	3-2
クイックオペレーション	1-10
クイック返信	4-23
区点コード一覧	14-11
グループ通話	3-17
グループ通話サービス	3-10
クロスポジション	1-2
携帯電話機の比吸収率(SAR)について	xix
ケータイ書籍	9-31
ケータイ書籍ライブラリ	9-45
言語選択	13-3
検索	2-17
効果音	13-5
交換機用暗証番号	1-17
国際電話	3-4
国際発信	3-4, 3-13
故障かな?	14-6
誤動作防止	1-18
コミュニケーションサービス	10-2

さ

サイドボタン	1-3
サブディスプレイ	1-2, 1-9, 13-4
サマータイム設定	9-20, 13-2
参考URL	14-22
シークレットモード	11-3
時刻補正	13-2
自動再送	4-28
自動返信設定	4-9, 4-23
時報	9-21
時報音	9-38
世界時計連動設定	9-38
パイプ	9-38
マナーモード時設定	9-38



写メール	7-4, 7-8
充電	1-4
充電端子	1-2
受信ボックス表示設定	4-27, 4-29
受話音量調節	3-13
仕様	14-18
状況テンプレート	2-23
ショートカット	1-10
初期化	13-8
オールリセット	13-8
設定リセット	13-8
メモリアード	2-27
署名設定	4-18
シンプルメニュー	1-12
ストップウォッチ	9-18
ストラップ取り付け穴	1-2
ストリーミング	5-3, 5-11
スヌーズ設定	9-8, 9-9
スピーカー	1-2
スピーカーホン	3-14, 3-19, 10-12
スピードダイヤル/メール	3-8, 4-18
スポットライト	1-18
スマートリンク辞書	2-15
スモールライト	1-2
スライド壁紙	2-6
静止画キャプチャ	6-7, 7-5
静止画撮影	7-4
ISO感度	7-15
顔検出連動	7-15
撮影サイズ	7-15
シーン別撮影	7-15
シャッター音	7-15
スキャナ撮影	7-8
装飾効果付き撮影	7-7
長時間露光	7-8
パノラマ撮影	7-8
フレーム付き撮影	7-7
ホワイトバランス	7-15
連写撮影	7-7

静止画編集	7-9
顔写真の加工	7-11
サイズ変更	7-10
その他の静止画編集	7-16
パノラマ合成	7-12
世界時計	9-20
世界時計連動設定	9-35, 9-38
赤外線通信	12-2
受信	12-3
送信	12-4, 12-15
赤外線ポート	1-2
セキュリティ設定	1-17, 11-2
設定リセット	13-8
操作用暗証番号	1-17
送信済メール取消	4-19
送信ボックス表示設定	4-27
ソフトウェア更新	14-5
ソフトキー	1-7

た

タイムゾーン設定	9-20, 13-2
ダウンロード辞書	2-14
ダブルナンバー	1-19, 1-23
ちかチャット	10-9
着信お知らせ機能	3-11
着信音量変更	13-5
着信拒否	3-12
着信時の動作	2-8
着信音変更	2-8
バイブレータ	2-8
鳴動時間	2-8
着信ライト設定	13-5
着信履歴	3-9
着デコ	3-7, 3-15
チャットフォルダ	4-13, 4-25
ちょこっとメモ	2-18
通信時間・料金	3-9
データ通信	3-17

ツール	9-2
通話後料金表示	3-16
通話時間お知らせ	3-16
通話時間表示	3-16
通話中発信	3-17
ディスプレイ	1-2
ディスプレイ設定	13-3
アイコン表示	13-4
鮮やかモード	13-3
画面ピクチャー	13-3
サブディスプレイ	13-4
ダイヤル表示設定	13-3
電源Onメッセージ	13-4
時計/カレンダー表示	13-4
ネットワークオペレータ名表示	13-4
バックライト	13-3
パネル点灯時間	13-3
データフォルダ	2-23, 2-34
スライドショー	2-24
ファイル移動/コピー	2-25
ファイル確認	2-24
ファイル複数選択	2-25
ファイルメール添付	2-24, 4-5
フォルダ作成	2-25
フォルダシークレット設定	2-25
フォルダ名変更	2-25
データ放送	6-6
データ放送全画面表示	6-13
データ放送トップに戻る	6-13
録画設定	6-14
でか文字メニュー	2-3
デコメール送信	4-6
デジタルTV(→テレビ)	6-2
デルモジ表示	4-8
デルモジ表示設定	4-29
テレビ視聴	6-5
AVボジション	6-11, 6-12
Bluetooth®オーディオ接続	6-12
チャンネル保存	6-11



データ放送利用	6-6	録画保存先設定	6-14
番組情報取得	6-6	電源を入れる/切る	1-6
番組表	6-6	電子ブック	9-31、9-45
ヘルプ	6-11	転送電話サービス	3-10
テレビ番組録画/再生	6-8	電卓	9-12、9-36
TV予約優先設定	6-16	電池カバー	1-2
再生モード	6-15	電池パック	1-4、14-4
ファイル分割	6-15	電波Offモード	1-16
プロパティ	6-15	電話	3-2
分割ファイル再生	6-15	電話帳検索	2-22
マーカー操作	6-15	電話帳削除	2-33
マーカーリスト	6-15	電話帳登録	2-20
メモ리카ードへ移動	6-15	電話帳編集	2-32
メモ리카ードへコピー	6-15	電話帳利用	2-22
メモリ残量表示	6-15	電話番号の確認	1-18
録画ファイル削除	6-15	電話を受ける(TVコール)	3-5
録画ファイル名変更	6-15	電話を受ける(音声電話)	3-3
テレビ録画/視聴予約	6-10	電話をかける(TVコール)	3-6
お目覚めTV	9-10	電話をかける(音声電話)	3-3
番組情報	6-16	電話をかける(国際電話)	3-4
予約結果の確認/削除	6-16	電話をかける(国際発信)	3-4
予約時間お知らせ	6-16	動画再生	8-6、8-9
予約内容の編集/削除	6-16	動画削除	8-11
テレビ(ワンセグ)	6-2	動画撮影	7-5
イヤホン/スピーカー切替	6-12	撮影時間/サイズ	7-16
映像設定	6-12	表示サイズ	7-16
エリア切替	6-11	マイク設定	7-16
エリア追加	6-4	動画入手	8-3
オーディオ出力切替	6-12	ドキュメントビューア	9-22
オートオフ設定	6-12	時計/カレンダー表示	13-4
画面サイズ設定	6-11		
サウンド設定	6-12		
字幕/音声設定	6-14		
着信時優先動作	6-12		
チャンネル設定	6-4、6-11		
通話時タイムシフト設定	6-5、6-9、6-14		
なめらかフレーム補間	6-11		
番組情報検索	6-11		
予約時間お知らせ	6-16		

は

バーコード読み取り	9-25
データフォルダ内のバーコード読み取り	9-39
文字入力中の読み取り	9-39
読み取り結果の利用	9-40
配信確認	4-8、4-19、4-28
パイプレータ	2-8
パソコン接続	12-10
バックアップ	12-11
設定・管理	12-17
バックライト	13-3
発信者番号通知サービス	3-10、3-19
発信規制サービス	3-10
発信規制用暗証番号	1-17
発信規制用暗証番号変更	3-18
発信履歴	3-9、3-16
バッテリーメーター	1-18
発番号通知・表示	3-19
パネル点灯時間	13-3
日付時刻設定	13-2
フィッシングメール受信	4-8
フィッシングメール送信	4-5
フィッシングメール連動	4-29
フェイスアレンジ	7-11
フォーカス設定	7-14
フォーカスロック	7-14
フォーマット(メモ리카ード)	2-27
付属品	vii
ブックサーフィン®	9-31
ブックマーク	5-7
プリント(Bluetooth®)	7-13
プリント指定(DPOF)	7-13
一括指定	7-13
インデックスプリント指定	7-17
日付付加指定	7-17
プリント指定状況確認	7-13
プレイリスト	8-7、8-10、8-11

な

内蔵アンテナ	1-2
日時設定	13-2
カレンダーフォーマット	13-2
時刻フォーマット	13-2
日付フォーマット	13-2
ネットワーク自動調整	1-6、13-6



ブログツール	10-10、10-12
ペールビュー	1-18
ボイスレコーダー	9-24
保存先設定	9-39
メール送信	9-39
録音時間	9-39
ポケベルコード一覧	14-10
ポジション	1-2
保証書	14-39
ボタンのはたらき	1-3
本書の見かた	iv

ま

マークの見かた	1-7
音楽再生画面	8-5
カメラ(撮影画面)	7-3
サブディスプレイ	1-9
ディスプレイ	1-7
動画再生画面	8-6
メール(リスト画面)	4-9
マイク(送話口)	1-2
待受ウィンドウ	2-4
ウィンドウ表示設定	2-28
カレンダー/付箋パネル	2-4
ショートカットパネル	2-4
ニュースパネル	2-4
表示パネル設定	2-5
付箋入力	2-5
メンバーパネル	2-4
待受画面	1-6
マナーモード	1-16
マナーモード設定	1-22
マネー積算メモ	9-13
マルチジョブ機能	1-13
見せかけコール	9-17
ムービー写メール	7-5
名刺読み取り	9-27
読み取り結果の利用	9-41

迷惑メール設定	4-12、4-25
メインメニュー	1-10
メール(→SMS、S!メール、PCメール)	4-2
PCメール設定	4-30
SMS設定	4-31
S!メール設定	4-29
一般設定	4-27
受信動作全般(設定)	4-28
送信・作成全般(設定)	4-28
メールアドレス	4-3
メールお知らせ設定	4-28
メールグループ	4-14
グループ名編集	4-26
削除	4-26
メンバー変更	4-26
メール削除	4-17、4-24
メール自動削除設定	4-27
メール作成/送信	4-4、4-7、4-17
宛先選択	4-18
宛先追加	4-18
宛先修正/削除	4-18
宛先タイプ	4-18
下書き	4-26
下書きへ保存	4-19
署名手動入力	4-18
署名設定	4-18
スピードダイヤル/メール	4-18
送信オプション	4-19
送信済メール取消	4-19
送信予約	4-19
デコレメール	4-20
テルモジ表示	4-18
添付再生優先	4-20
テンプレートの利用	4-20
レビュー表示	4-4
ファイル添付	4-20
編集/再送信	4-26
編集と送信	4-26

メール受信/確認	4-8
PCメール受信	4-17
新着S!メール手動受信	4-29
添付をデータフォルダへ保存	4-22
待受画面以外で新着メール確認	4-21
メールリスト	4-21
メッセージ画面	4-9、4-22
リスト画面	4-9、4-23
メール転送	4-27
メール振り分け	4-12
迷惑メール設定	4-12、4-25
メール返信	4-9、4-17、4-23
クイック返信設定	4-23
参照返信	4-23
自動返信設定	4-23
メール保護	4-10
メールリスト表示切替	4-27
メディアプレイヤー	8-2
WMA全件削除	8-10
オーディオ出力切替	8-9
プレイリスト利用	8-7、8-10、8-11
メニュー一覧	14-24
S!アプリ	14-25
TV	14-25
Yahoo!ケータイ	14-24
エンタテイメント	14-26
カメラ	14-26
コミュニケーション	14-28
設定	14-28
ツール	14-27
データフォルダ	14-27
電話機能	14-28
メール	14-24
メディアプレイヤー	14-27
メニュー操作	1-10
メモ帳	9-23
本文編集/カテゴリ変更	9-38



メモリカード	2-26
初期化	2-27
データ確認	2-27
メモリカードの構造と各データの保存場所	14-23
モーションコントロール	1-14
目次	vi
文字サイズ	2-3
文字入力	2-9
1文字変換	2-11
E-mailアドレス/URL	2-12
音訓変換	2-10
改行	2-30
顔文字	2-11
カタカナ	2-11
カナ英数字変換	2-12
記号/絵文字	2-11
区点コード	2-30
スペース	2-30
電話帳引用	2-30
入力/変換設定	2-30
入力モード切替	2-9
入力履歴リセット	2-30
ひらがな	2-10
ポケベルコード	2-30
目的の漢字に変換できないとき	2-10
元に戻す/復元	2-30
ワンタッチ変換	2-12
文字入力用ボタン一覧	14-8
文字編集	2-13
文字読み取り	9-28
文字入力中の読み取り	9-42
読み取り結果の利用	9-42
モバイルライト	1-2

や

ユーザー辞書	2-14
修正/削除	2-30
ユーティリティソフトウェア	12-10
予定登録(→カレンダー)	9-4
予定リスト	9-6
用件確認	9-7
用件削除	9-7
用件編集	9-34

ら

リセット(→初期化)	13-8
リダイヤル(発信履歴)	3-16
リモートモニターモード	3-12
リモートロック(おサイフケータイ®)	9-15
着信回数	9-37
電話リモートロック	9-16
メールリモートロック	9-15
ロック通知先指定	9-37
履歴使用禁止	11-3
留守番電話サービス	3-10
レシーバー(受話口)	1-2

わ

割込通話	3-17
割込通話サービス	3-10
割込通話着信	3-17

目的別

インターネットに接続する	
PCサイトブラウザ	5-4
RSSフィード	5-8
Yahoo!ケータイ	5-3
メール本文の情報から	4-22
メディアプレイヤー	8-3
読み取り結果から	9-40、9-42
閲覧する	
PCサイトブラウザ	5-4
S!情報チャンネル	9-30
S!速報ニュース	9-29
Yahoo!ケータイ	5-3
電子ブック	9-31
ドキュメントビューア	9-22
外出先で使う	
アラーム	9-8
おサイフケータイ®	9-14
カメラ	7-2
検索	2-17
時報	9-21
スポットライト	1-18
ちょこっとメモ	2-18
テレビ(ワンセグ)	6-2
ボイスレコーダー	9-24
解除する	
ICカードロック	9-15
S!おなじみ操作	2-29
S!情報チャンネル	9-30
アラーム	9-9
簡易留守録	3-4
キー操作ロック	11-2
きせかえアレンジ	2-29
誤動作防止	1-18
時報	9-21
シンプルメニュー	1-12
スピードダイヤル/メール	3-8



ダウンロード辞書設定	2-14	メモ帳	9-38	動画	8-3
でか文字メニュー	2-3	コピーする		着信音を変更する	
転送電話	3-11	アドレス/件名/本文(メール)	4-22	着信音/ムービー	2-8
電波Offモード	1-16	情報画面内の文字列	5-10、9-44	データフォルダ	2-34
フォルダのシークレット設定	2-35、4-25	データフォルダのファイル	2-25	電話帳	2-21
マナーモード	1-16	電子書籍内の文字列	9-45	データをやりとりする	
留守番電話	3-11	電卓の計算結果	9-36	Bluetooth®	12-7
壁紙を設定する		文字入力画面	2-13	ICデータ通信	12-5
データフォルダから	2-34	読み取り結果	9-41、9-41、9-43	IrSS通信	12-2
本体設定から	2-6	再生する		MTPモード	8-4
メールの添付ファイルから	4-22	音楽(ミュージック)	8-5	カードリーダーモード	12-10
読み取り結果から	9-40	簡易留守録/音声メモ	3-4	赤外線通信	12-2
拒否する		ストリーミング	5-11	電話帳を登録する	
相手を特定した着信	3-18	テレビ録画ファイル	6-9	受信メールから	4-22
公衆電話からの着信	3-18	テレビ録画分割ファイル	6-15	新規登録	2-20
ちかチャット開始要求	10-9	テレビ録画予約結果	6-16	発信履歴から	3-16
通知不可電話からの着信	3-18	動画(ムービー)	8-6	メール本文の情報から	4-22
電話帳未登録の相手からの着信	3-18	読み取ったメロディ	9-40	読み取り結果から	9-40、9-42
非通知の相手からの着信	3-18	留守番電話の伝言	3-11	電話をかける	
禁止/制限する		録音した音声	9-24	TVコール	3-6
PIN認証	11-2	時間を計る		海外から	3-4
おサイフケータイ®	9-15	キッチンタイマー	9-19	国際電話	3-4
キー操作ロック	11-2	ストップウォッチ	9-18	情報画面から	5-10
機能の使用	11-3	自分の電話番号を相手に教える		スピードダイヤル	3-8
誤動作防止	1-18	Bluetooth®オーナー情報送信	12-16	着信履歴	3-16
発信	3-18	ICデータ通信オーナー情報送信	12-15	電話帳から	2-22
履歴使用	11-3	オーナー情報確認	1-18	電話番号を入力して	3-13
計算する		赤外線オーナー情報送信	12-15	メール本文の情報から	4-22
電卓	9-12	初期化する		読み取り結果から	9-40、9-42
マネー積算メモ	9-13	お買い上げ時の状態に戻す	13-8	リダイヤル	3-16
検索する		設定などを元に戻す	13-8	時計/アラームとして使う	
インターネットから	2-17	メモリカードをフォーマットする	2-27	アラーム	9-8
再生する音楽	8-5	スケジュールを管理する		お目覚めTV	9-10
再生する動画	8-6	カレンダー	9-4	時報	9-21
情報画面内の文字列(インターネット)	5-9	予定リスト	9-6	取り付ける/取り外す	
ダウンロードする音楽	8-3	ダウンロードする		USIMカード	14-3
電話帳	2-22	SIアプリ	8-12	電池/パック	14-4
番組情報(テレビ)	6-11	音楽	8-3	メモリカード	2-26
メール	4-22、4-25	きせかえアレンジ	2-7		



秘密にした情報を確認する

データフォルダ	2-25
電話帳	2-21
メールフォルダ	4-11
予定/用件	9-5

秘密にする

データフォルダ	2-25
電話帳	2-21
メールフォルダ	4-11
予定/用件	9-32、9-34

変更する

PIN2コード	11-6
PINコード	11-6
操作暗証番号	1-17
発着信規制用暗証番号	3-18
メールアドレス	4-3
文字サイズ	2-3
文字の太さ	2-3

保存する

撮影した静止画	7-4、7-7、7-8
撮影した動画	7-5
受信メールの添付ファイル	4-22
情報画面内のファイル	5-9、9-45
テレビのチャンネル	6-11
電話帳	2-20
バックアップ	12-12
編集した静止画	7-9
メール(下書きとして)	4-19
メール(テンプレートへ)	4-6
メモ帳	9-23
読み取りデータ	9-39、9-41

待受画面に表示する

S!アプリ	8-12
壁紙	2-6
世界時計	9-20
時計/カレンダー	13-4
待受ウィンドウ	2-4

メールに添付する/貼付する

QRコード	9-26
URL	5-10、5-11
音声ファイル	9-39
静止画	7-4、7-8
データフォルダ内のファイル	2-24、4-5
動画	7-5
メモ帳	9-38
読み取り結果	9-41、9-41、9-42

メールを作成/送信する

PCメール新規作成	4-17
SMS新規作成	4-7
S!メール新規作成	4-4
受信メールから	4-9
情報画面から	5-10
送信メールから	4-26
ちょこっとメモから	2-18
テコレメール	4-6、4-20
電話帳から	2-32
発着信履歴から	3-16
フィーリングメール	4-5
メール本文の情報から	4-22
読み取り結果から	9-40、9-42

読み取る

バーコード	9-25
名刺	9-27
文字	9-28



保証書とアフターサービス

■保証書

本機をお買い上げいただいた場合は、保証書がついています。

- お買い上げ店名、お買い上げ日をご確認ください。
- 内容をよくお読みのうえ、大切に保管してください。
- 保証期間は、保証書に記載しております。

■アフターサービスについて

修理をご依頼になる前に、「故障かな?と思ったら」に掲載されている項目をもう一度ご確認ください。(P.14-6)

該当する症状がないときや、異常を解決できないときは、ご契約いただいたソフトバンクの故障受付(P.14-40)にご相談ください。

その際、できるだけ詳しく異常の状態をお聞かせください。

- 保証期間中は保証書の記載内容に基づいて修理いたします。
- 保証期間後の修理につきましては、修理により機能が維持できる場合は、ご要望により有償修理いたします。

その他アフターサービスの詳細については、お買い上げいただいた「取扱店」、最寄りの「ソフトバンクショップ」または「お問い合わせ先」(P.14-40)までご連絡ください。

なお、補修用性能部品（機能維持のために必要な部品）の最低保有期間は、生産打ち切り後6年です。

- 本製品の故障、誤作動または不具合などにより、通話などの機会を逸したために、お客様、または第三者が受けられた損害につきましては、当社は責任を負いかねますのであらかじめご了承ください。
- 故障または修理により、お客様が登録／設定した内容が消失／変化する場合がありますので、大切な電話帳などは控えをとっておかれることをおすすめします。
なお、故障または修理の際に本機に登録したデータ（電話帳／画像／サウンドなど）や設定した内容が消失／変化した場合の損害につきましては、当社は責任を負いかねますのであらかじめご了承ください。
- 本製品を分解／改造すると、電波法にふれることがあります。また、改造された場合は修理をお引き受けできませんので、ご注意ください。



お問い合わせ先一覧

お困りのときや、ご不明な点などがございましたら、お気軽に下記お問い合わせ窓口までご連絡ください。

電話番号はお間違いのないようおかけください。

ソフトバンクお客さまセンター

総合案内：ソフトバンク携帯電話から157（無料）

紛失・故障受付：ソフトバンク携帯電話から113（無料）

ソフトバンク国際コールセンター

海外からのお問い合わせおよび盗難・紛失のご連絡

+81-3-5351-3491（有料）

一般電話からおかけの場合

ご契約地域	お問い合わせ内容	電話番号
北海道・青森県・秋田県・岩手県・山形県・宮城県・福島県・新潟県・東京都・ 神奈川県・千葉県・埼玉県・茨城県・栃木県・群馬県・山梨県・長野県・富山県・ 石川県・福井県	総合案内	☎0088-240-157（無料）
	紛失・故障受付	☎0088-240-113（無料）
愛知県・岐阜県・三重県・静岡県	総合案内	☎0088-241-157（無料）
	紛失・故障受付	☎0088-241-113（無料）
大阪府・兵庫県・京都府・奈良県・滋賀県・和歌山県	総合案内	☎0088-242-157（無料）
	紛失・故障受付	☎0088-242-113（無料）
広島県・岡山県・山口県・鳥取県・島根県・徳島県・香川県・愛媛県・高知県・ 福岡県・佐賀県・長崎県・大分県・熊本県・宮崎県・鹿児島県・沖縄県	総合案内	☎0088-250-157（無料）
	紛失・故障受付	☎0088-250-113（無料）

