

お問い合わせ先一覧

お困りのときや、ご不明な点などがございましたら、お気軽に下記問い合わせ窓口までご連絡ください。

電話番号はお間違いのないようおかけください。

ソフトバンクカスタマーサポート

総合案内

ソフトバンク
携帯電話から 157 (無料)

一般電話から ☎ 0800-919-0157 (無料)

紛失・故障受付

ソフトバンク
携帯電話から 113 (無料)

一般電話から ☎ 0800-919-0113 (無料)

ソフトバンクモバイル国際コールセンター

海外からのお問い合わせおよび盗難・紛失については、下記の番号へおかけください。

+81-3-5351-3491 (有料、ソフトバンク携帯電話からは無料)

2013年2月 第1版発行
ソフトバンクモバイル株式会社
機種名：SoftBank 201Z
製造元：ZTE コーポレーション

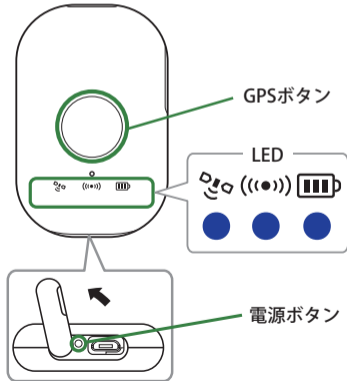
みまもりGPS

SoftBank 201Z

ポケットガイド




LEDの点灯/点滅パターンと、ボタンの操作方法を説明しています。詳細は「クイックスタート」および「取扱説明書」をご覧ください。

ボタン、LEDの位置



LED の点灯／点滅パターン

●:点灯 ●●:点滅

				意味
電源	●	●	●	電源を入れた直後
	●	●	●	電源が切れている最中
電波		●●		電波圏内
		●●		電波圏外
		●		オフラインモード*
電池			●●	電池残量が少ない
			●	充電中
			●	充電完了
測位	●			現在地を測位中
	●●			連続測位中
	●			測位失敗
その他	●	●		ソフトウェア更新中
	●	●	●	オールリセット中
	●●	●●	●●	USIM カードエラー
	●	●	●	オーナー登録モード

* 3G 通信を OFF にして GPS のみで測位します。

ボタンの操作方法

電源

- 電源を入れる／切る
「電源ボタン」を2秒間長押し
- 強制的に電源を切る（操作できない場合など）
「電源ボタン」と「GPS ボタン」を同時に10秒間長押し

測位

- 現在地測位を手動で行う
「GPS ボタン」を短押し
- 連続測位を開始する／終了する
「GPS ボタン」を2秒間長押し

その他

- オフライン／オンラインを切り替える
「GPS ボタン」を10秒間長押し
- ビープ音を停止する
ビープ音が鳴っているときに「GPS ボタン」を短押し
- オーナー登録モードに切り替える
電源が切れている状態で「電源ボタン」を10秒間長押し
- オーナー登録モードを解除する
オーナー登録モードで「GPS ボタン」を短押し
- 本機のデータをオールリセットする
電源が切れている状態で「電源ボタン」を30秒間長押し