

# 1

## 主な機能

<b>主な機能</b> .....	<b>P.1-2</b>
外出モード.....	P.1-2
在宅／帰宅待ちモード.....	P.1-3
みまもりモード.....	P.1-4
<b>その他の便利な機能</b> .....	<b>P.1-5</b>
緊急速報メール.....	P.1-5
非常ボタン.....	P.1-5
定刻メール送信.....	P.1-5
プリアラーム通知メール.....	P.1-5
電池残量低下／不正操作通知.....	P.1-5
遠隔操作.....	P.1-5
戸締り忘れ防止.....	P.1-5
予備電源.....	P.1-6

## 外出モード

### ■ 外出モード (P.3-2)

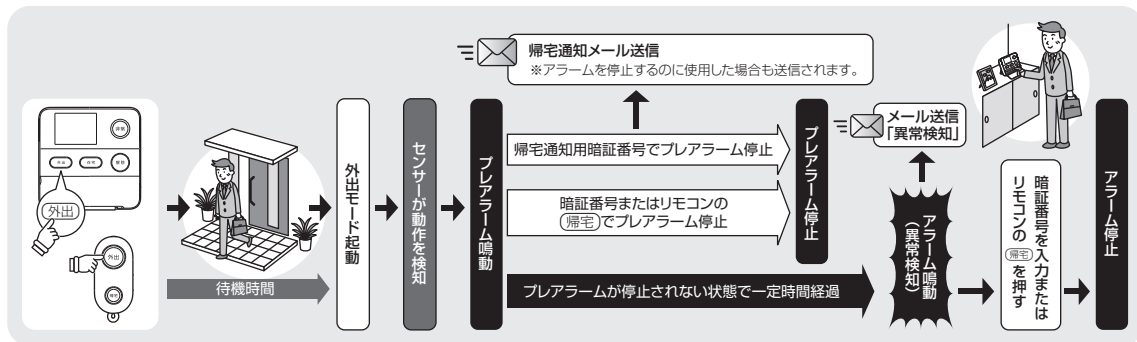
外出時に設定するモードです。センサーが検知した場合、プレアラームが鳴動します。プレアラーム鳴動中に、暗証番号(管理者用・帰宅通知用)で解除されない場合は、大音量アラームが鳴動します。またメールで異常があったことをお知らせします。

### ■ 帰宅通知機能 (P.3-4)

外出モードが「帰宅通知用暗証番号」で解除された場合、帰宅通知メールを送信します。

例えば、お子様だけが使用する帰宅通知用暗証番号を設定し、帰宅時に入力することで、お子様が帰宅したことを通知するメールが送信されます。\*帰宅通知メールの設定 (P.2-15)

\*帰宅通知用暗証番号の設定 (P.5-6)



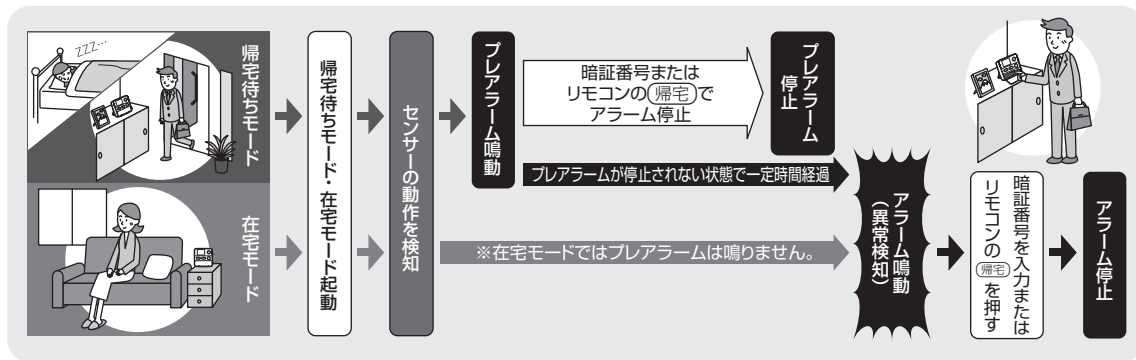
## 在宅／帰宅待ちモード

### ■ 在宅モード (▶ P.3-5)

在宅時に設定するモードです。センサーが検知した場合、即時に大音量アラームで警告します。

### ■ 帰宅待ちモード (▶ P.3-8)

在宅時に設定するモードです。帰りの遅いご家族を待たずおやすみになるときなどに使用します。センサーが検知した場合、即時に大音量アラームは鳴動せず、プレアラームが鳴動します。プレアラーム鳴動中に、暗証番号（管理者用・帰宅通知用）で解除されない場合は、大音量アラームが鳴動します。



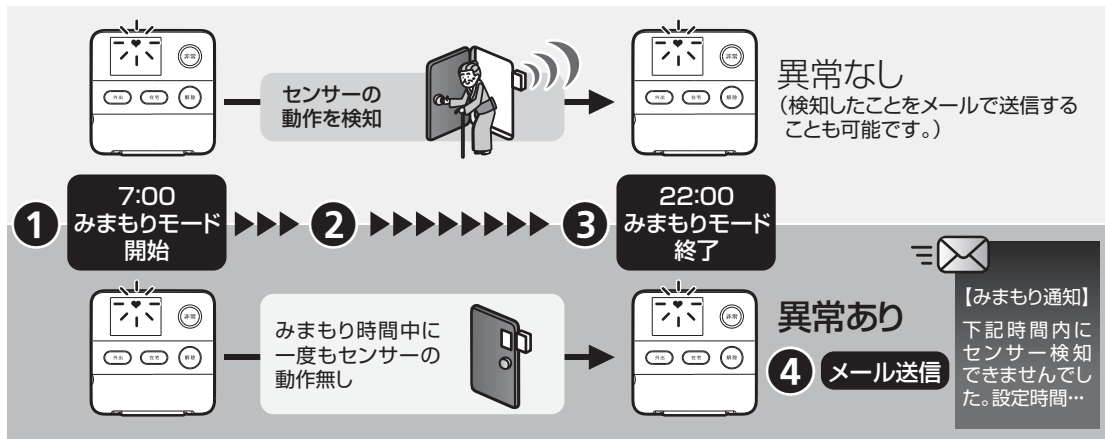
## みまもりモード

### ■ みまもりモード (▶ P.3-10)

遠くで暮らしているご家族をみまもるときなどに使用します。設定した時間帯にセンサー検知が一度もなかった場合、メールでお知らせします。

※このモードでは異常時にアラームは鳴りませんのでご注意ください。

※異常があった場合は設定に関係なく、次のセンサー検知でメールが送信されます。



(※図の時間は設定例です)

## その他の便利な機能

### 緊急速報メール

緊急速報メールを受信すると、アラームと画面でお知らせします。

「緊急速報メール設定」(▶ P.4-12)

### 非常ボタン

本体の(非常)ボタンを押すと、アラームが鳴動します。

「非常ボタン」(▶ P.4-15)

### 定刻メール送信

あらかじめ設定した時刻に、センサーの動作状況を知らせるメールを送信することができます。

「定刻メール送信」(▶ P.4-2)

### プレアラーム通知メール

プレアラームが鳴動すると、プレアラームが鳴動していることをメールでお知らせします。

### 電池残量低下／不正操作通知

下記などの場合にメールでお知らせします。

- ・センサーの電池残量が少ない場合
- ・電源がOFFになる場合
- ・ACアダプタが外された場合

「電池残量低下／不正操作通知」(▶ P.4-9)

### 遠隔操作

外出先から本機の動作設定を変更することができます。

「遠隔操作」(▶ P.4-5)

### 戸締り忘れ防止

モード設定時にセンサー設置場所が開いている場合、画面と音声ガイダンスでその旨をお知らせします。

※みまもりモード設定時はこの機能はありませんのでご注意ください。

#### 予備電源

停電時など何らかの理由でACアダプタからの電源供給が停止した場合、電池パックで一定時間動作することができます。

「予備電源」 ([▶](#) P.1-6)