

SoftBank 101HW

User Guide 取扱説明書



SoftBank

# はじめに

このたびは、「SoftBank 101HW」をお買い上げいただき、まことにありがとうございます。

- SoftBank 101HWをご利用の前に、「かんたん使い方ガイド」および「取扱説明書（本書）」をご覧ください。正しくお取り扱いください。
- ご契約の内容により、ご利用になれるサービスが限定されます。

SoftBank 101HWは、3G方式に対応しております。

## ご注意

- 本書の内容の一部でも無断転載することは禁止されております。
- 本書の内容は将来、予告なしに変更することがございます。
- 本書の内容については万全を期しておりますが、万一ご不審な点や記載漏れなどお気づきの点がございましたら、お問い合わせ先（[👉 P.7-18](#)）までご連絡ください。

本書の最新版は、ソフトバンクモバイルホームページからダウンロードできます。  
<http://www.softbank.jp/mb/r/support/101hw/>

# 本書の構成

本文中の各章には、主に右の内容が記載されています。

本機の主な機能の概要について記載しています。

主な機能 1

本機をお使いになるまでの流れと準備、基礎的な知識をまとめて説明しています。必ずお読みください。

使用するまでの流れ  
／準備／基礎知識 2

「外出モード」「在宅モード」「帰宅待ちモード」「みまもりモード」について説明しています。

防犯／みまもり機能 3

「定刻メール送信」「帰宅通知」「遠隔操作」「電池残量低下」「センサーが正常に動作していない可能性がある場合」「不正操作通知」「電源 OFF 通知」「予備電源」「緊急速報メール」「非常ボタン」について説明しています。

その他の便利な機能 4

「メニュー / 設定画面の表示」「通知先電話番号設定」「本体設定」「センサー / リモコン設定」「みまもりモード設定」などについて説明しています。

設定 5

本機の電話番号の確認、ソフトウェアの更新方法について説明しています。

その他 6

本機についての資料や各種情報、索引をまとめています。

資料／付録 7

# 目次

本書の構成.....	i
目次.....	ii
本書の見かた.....	iii
お買い上げ品の確認.....	iv
安全上のご注意.....	v
お願いとご注意.....	xvi
著作権などについて.....	xx

## 1 主な機能

主な機能.....	1-2
その他の便利な機能.....	1-5

## 2 使用するまでの流れ／準備 ／基礎知識

使用するまでの流れ.....	2-2
各部の名称と機能.....	2-3
USIM カードをご利用になる前に.....	2-6
USIM カードの取り付け／取り外し.....	2-7
電源の準備.....	2-9
初期設定.....	2-13
機器の設置.....	2-18
日付／時刻の設定.....	2-23
画面表示について.....	2-24

## 3 防犯／みまもり機能

外出モード.....	3-2
在宅モード.....	3-5
帰宅待ちモード.....	3-8

みまもりモード.....	3-10
--------------	------

## 4 その他の便利な機能

設定した時刻にメールを送信する（定 刻メール送信）.....	4-2
帰宅通知.....	4-4
外出先から本機を操作する（遠隔操 作）.....	4-5
電池残量低下／センサーが正常に動作 していない可能性がある場合.....	4-9
不正操作通知／電源 OFF 通知／予備 電源.....	4-10
緊急速報メール.....	4-12
非常ボタン.....	4-15

## 5 設定

メニュー／設定画面の表示.....	5-2
通知先電話番号設定.....	5-3
本体設定.....	5-6
センサー／リモコン設定.....	5-9
みまもりモード設定／その他の設定 .....	5-12

## 6 その他

本機の電話番号を確認する／本機の各 設定をお買い上げ時の状態に戻す／ソ フトウェアバージョンを表示する.....	6-2
ソフトウェア更新.....	6-3

## 7 資料／付録

故障かな？と思ったら.....	7-2
本機・センサーの状態をお知らせする メッセージ一覧.....	7-4
主な仕様.....	7-10
メニュー一覧.....	7-12
索引.....	7-15
保証書とアフターサービス.....	7-17
お問い合わせ先一覧.....	7-18

## 本書の見かた

本書では、「SoftBank 101HW」を「本機」と表記しています。あらかじめご了承ください。

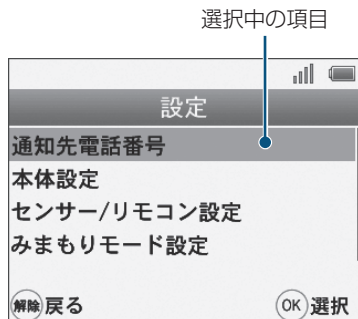
また、主にお買い上げ時の状態を基準に説明しているため、設定を変更された場合、本機の表示や動作が本書の記載と異なる場合があります。

### 画面表示やイラストについて

本書内の画面表示やイラストはイメージイラストであり、実際の画面表示や商品とは異なる場合があります。

### 画面表示の表記について

本機では、設定画面などの選択中の項目は背景がグリーンで表示されます。本書内の画面表示も同様に、次のように表記しています。



### キーやボタンの使いかたと表記について

本書では、本機のキーやボタンをすべて記号で表記しています。「各部の名称と機能」(▶ P.2-3)を参照してください。また、本書では、各操作の説明を次のように表記しています。

- 1 「設定」→「本体」を選択  
メニュー画面が表示されます。
- 2 操作後に表示される画面、または動作などを記載します。
- 3 操作する本体またはリモコンのボタンを示します。上記の例では「十字キーの左側」を押します。

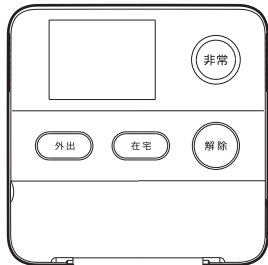
①で番号を削除して～

## お買い上げ品の確認

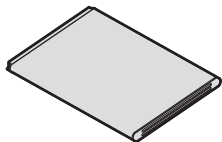
ご使用前に、次の同梱物がそろっていることをお確かめください。

### ● 101HW

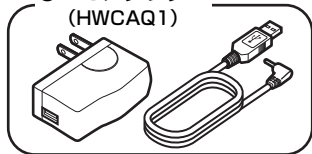
みまもりホームセキュリティ本体



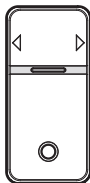
### ● 電池パック (HWBAQ1)



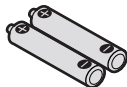
### ● ACアダプタ (HWCAQ1)



### ● 開閉センサー (HWKAQ1)



### ● センサー用 単四乾電池×2本



### ● 電池カバー用ネジ×1本

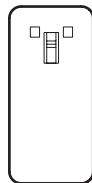


### ● 取扱説明書 (本書)



### ● 保証書×2 (本体用1枚、ACアダプタ・開閉センサー・リモコン用1枚)

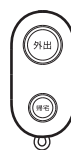
### ● 設置用プレート



### ● マグネット



### ● リモコン (HWMAQ1)



### ● リモコン用ボタン電池 (CR2032) × 1





### ● 高さ調節用 プレート×3



### ● 開閉センサー用ネジ×4本



### ● かんたん使い方ガイド ハードウェアセットアップ編／機能説明編 (各別紙)






## 安全上のご注意

ご使用前に、この「安全上のご注意」をよくお読みのうえ、正しくお使いください。また、お読みになったあとは大切に保管してください。

- ここに示した注意事項は、お使いになる人や、他の人への危害、財産への損害を未然に防ぐための内容を記載していますので、必ずお守りください。
- 本製品の故障、誤動作または不具合などにより、お客様、または第三者が受けられた損害につきましては、当社は責任を負いかねますのであらかじめご了承ください。

次の表示の区分は、表示内容を守らず、誤った使用をした場合に生じる危害や損害の程度を説明しています。内容をよく理解したうえで本文をお読みください。







 <b>危険</b>	この表示は、取り扱いを誤った場合、「死亡または重傷 <sup>※1</sup> を負う危険が切迫して生じることが想定される」内容です。
 <b>警告</b>	この表示は、取り扱いを誤った場合、「死亡または重傷 <sup>※1</sup> を負う可能性が想定される」内容です。
 <b>注意</b>	この表示は、取り扱いを誤った場合、「軽傷 <sup>※2</sup> を負う可能性が想定される場合および物的損害 <sup>※3</sup> のみの発生が想定される」内容です。

※1：重傷とは、失明・けが・高温やけど・低温やけど（体温より高い温度の発熱体を長時間肌にあてていると紅斑、水疱などの症状を起こすやけど）・感電・骨折・中毒などで、後遺症が残るものおよび治療に入院や長期の通院を要するものをさします。

※2：軽傷とは、治療に入院や長期の通院を要さない、けが・やけど・感電などをさします。

※3：物的損害とは、家屋・家財および家畜・ペットなどにかかわる拡大損害をさします。

次の絵表示の区分は、お守りいただく内容を説明しています。内容をよく理解したうえで本文をお読みください。

 禁止	禁止（してはいけないこと）を示します。
 分解禁止	分解してはいけないことを示します。
 水濡れ禁止	水がかかる場所で使用したり、水に濡らしたりしてはいけないことを示します。
 濡れ手禁止	濡れた手で扱ってはいけないことを示します。
 指示	指示に基づく行為の強制（必ず実行していただくこと）を示します。
 電源プラグを抜く	電源プラグをコンセントから抜いていただくことを示します。

### 本機、電池パック、リモコン、センサー、ACアダプタ、USIMカードの取り扱いについて（共通）

#### 危険



指示

本機に使用する電池パック、リモコン、センサー、ACアダプタは、ソフトバンクが指定したものを使用してください。

指定品以外のもので使用した場合は、本機の発熱・発火・故障などの原因となります。



分解禁止

分解・改造・ハンダ付けなどお客様による修理をしないでください。

火災、けが、感電などの事故または故障の原因となります。

本機の改造は電波法違反となり、罰則の対象となります。



水濡れ禁止

濡らさないでください。

水やペットの尿などの液体が入ったときに、濡れたまま放置すると、発熱・感電・火災・けが・故障などの原因となります。

使用場所、取り扱いにご注意ください。



禁止

高温になる場所（火のそば、暖房器具のそば、直射日光の当たる場所、炎天下の車内など）で使用・放置しないでください。

機器の変形・故障の原因となります。また、ケースの一部が熱くなり、やけどなどの原因となることがあります。



禁止

本機にACアダプタを接続する際、うまく接続できないときは、無理に行わないでください。

本機の発熱・発火・故障などの原因となります。

#### 警告



禁止

本機、電池パック、リモコン、センサー、ACアダプタを、加熱調理機器（電子レンジなど）・高圧容器（圧力釜など）の中に入れてたり、電磁調理器（IH調理器）の上に置いたりしないでください。

本機やACアダプタの発熱・発煙・発火・故障などの原因となります。





指示

プロパンガス、ガソリンなどの引火性ガスや粉塵の発生する場所（ガソリンスタンドなど）では、必ず事前に本機の電源をお切りください。ガスに引火する恐れがあります。プロパンガス、ガソリンなど引火性ガスや粉塵の発生する場所で使用すると、爆発や火災などの原因となります。



禁止

落としたり、投げたりして、強い衝撃を与えないでください。  
火災・感電・故障などの原因となります。



指示

使用中、保管時に、異音・発煙・異臭など、今までと異なることに気づいたときは、次の作業を行ってください。

1. コンセントからACアダプタを持ってプラグを抜いてください。
2. 本機の電源を切ってください。  
異常な状態のまま使用すると、火災や感電などの原因となります。



禁止

電源コネクタ差込口、USIMカードスロットに水やペットの尿などの液体や導電性異物（鉛筆の芯や金属片、金属製のネックレス、ヘアピンなど）が触れないようにしてください。また内部に入れないようにしてください。  
ショートによる火災や故障などの原因となります。

## 注意



禁止

ぐらついた台の上や傾いた所など、不安定な場所に置かないでください。また、スタンドの取り付け／取り外しは、不安定な場所で行わないでください。  
落下して、けがや故障などの原因となります。



指示

乳幼児の手の届かない場所に保管してください。  
誤って破損したり、けがなどの原因となります。



指示

子供が使用する場合は、保護者が取り扱い方法を教えてください。使用中においても、指示どおりに使用しているかをご注意ください。  
けがなどの原因となります。

### 本機の取り扱いについて



指示

高精度な制御や微弱な信号を取り扱う電子機器の近くでは、本機の電源を切ってください。電子機器が誤動作するなどの影響を与える場合があります。

※ ご注意いただきたい電子機器の例  
補聴器・植込み型心臓ペースメーカー・植込み型除細動器・その他の医用電気機器・火災報知器・自動ドア・その他の自動制御機器など



指示

航空機内では本機の電源を切ってください。航空機の安全に支障をきたす恐れがあります。航空機内で電波を発する電子機器の電源を入れることは、法律で禁止されており、罰則の対象となります。



指示

本機の電波により運航の安全に支障をきたす恐れがあるため、航空機内では電源をお切りください。

機内で本機が使用できる場合は、航空会社の乗務員の指示に従い適切にご使用ください。



指示

屋外で使用中に雷が鳴りだしたら、ただちに電源を切って屋内などの安全な場所に移動してください。

落雷や感電の原因となります。

 **注意**


指示

本機の使用により、皮膚に異常が生じた場合は、ただちに使用をやめて医師の診察を受けてください。

本機では材料として金属などを使用しています。お客様の体質や体調によっては、かゆみ・かぶれ・湿疹などが生じることがあります。

使用箇所	使用材料、表面処理
前面フレーム	PC+ABS樹脂
ディスプレイ	PMMA樹脂
背面カバー	PC+ABS樹脂
電源ボタン	PC+ABS樹脂
USIMカードスロット (端子部分)	銅合金
電源コネクタ差込口 (端子部分)	銅合金



禁止

本機に磁気カードなどを近づけないでください。

キャッシュカード・クレジットカード・テレホンカード・フロッピーディスクなどの磁気データが消えてしまうことがあります。



禁止

本機をふり回さないでください。

本人や周囲の人に当たると、けがなどの事故や故障および破損の原因となります。



指示

本機を長時間で使用になる場合、特に高温環境では熱くなることがありますので、ご注意ください。

長時間肌に触れていると、低温やけどになる恐れがあります。



指示

万が一、ディスプレイ部を破壊した際、割れたガラスや露出した本体内部にご注意ください。

誤って割れた破損部や露出部に触れるとけがの原因となります。



禁止

本体が破損したまま使用しないでください。

火災、やけど、けが、感電の原因となります。



指示

アラームが鳴動している間は耳を近づけないでください。

聴覚に支障をきたす恐れがあります。

## 電池パックの取り扱いについて



**危険**



指示

電池パックのラベルに記載されている表示により、電池の種類を確認した上で、ご利用・処分をしてください。

表示	電池の種類
Li-ion00	リチウムイオン電池



禁止

火の中に投下しないでください。  
電池パックを漏液・破裂・発火させるなどの原因となります。



禁止

釘を刺したり、ハンマーでたたいたり、踏みつけたり、強い衝撃を与えないでください。  
電池パックを漏液・発熱・破裂・発火させるなどの原因となります。



禁止

電池パックの端子に、針金などの金属類を接触させないでください。また、導電性異物（鉛筆の芯や金属片、金属製のネックレス、ヘアピンなど）と一緒に電池パックを持ち運んだり保管したりしないでください。  
電池パックを漏液・発熱・破裂・発火させるなどの原因となります。



指示

電池パック内部の液が眼の中に入ったときは、こすらず、すぐにきれいな水で洗い流し、ただちに医師の診察を受けてください。  
失明などの原因となります。



**警告**



指示

電池パック内部の液が皮膚や衣服に付着した場合は、ただちに本機の使用をやめ、きれいな水で洗い流してください。  
皮膚に傷害を起こすなどの原因となります。



指示

電池パックの使用中・保管時に、異臭・発熱・変色・変形など、今までと異なることに気づいたときは、やけどやけがに注意して電池パックを取り外し、さらに火気から遠ざけてください。  
異常な状態のまま使用すると、電池パックを漏液・発熱・破裂・発火させるなどの原因となります。



指示

ペットが電池パックに噛みつかないようにご注意ください。  
電池パックを漏液・発熱・破裂・発火させるなどの原因となります。

**!** 注意

禁止

不要になった電池パックは、一般のごみと一緒に捨てないでください。

端子にテープなどを貼り、個別回収に出すか、最寄りのソフトバンクショップへお持ちください。電池を分別している市町村では、その規則に従って処理してください。

## リモコンの取り扱いについて

**!** 警告

指示

電池やリモコン本体を小さいお子様の手の届くところに放置しないでください。

お子様が誤って口に入れるなどすると、大変危険です。



指示

指定以外の電池を使用しないでください。  
リモコンの故障および破損の原因となります。

**!** 注意

指示

本機の使用により、皮膚に異常が生じた場合は、ただちに使用をやめて医師の診察を受けてください。

本機では材料として金属などを使用しています。お客様の体質や体調によっては、かゆみ・かぶれ・湿疹などが生じることがあります。

使用箇所	使用材料、表面処理
前面カバー	PC+ABS樹脂
背面カバー	PC+ABS樹脂
ボタン	PC+ABS樹脂
ストラップリング	SUS 301(ステンレススチール)、表面: ROHS ブライتكロームメッキ



禁止

ストラップなどを持って本機をふり回さないでください。

本人や周囲の人に当たると、けがなどの事故や故障および破損の原因となります。



禁止

本体が破損したまま使用しないでください。  
火災、やけど、けが、感電の原因となります。

## 開閉センサー、マグネットの取り扱いについて

### 警告



指示

高精度な制御や微弱な信号を取り扱う電子機器の近くには、設置しないでください。

電子機器が誤動作するなどの影響を与える場合があります。

※ ご注意いただきたい電子機器の例

補聴器・植込み型心臓ペースメーカー・植込み型除細動器・その他の医用電気機器・火災報知器・自動ドア・その他の自動制御機器など



指示

電池やマグネット、センサーを小さいお子様の手の届くところに放置しないでください。

お子様が誤って口に入れるなどすると、大変危険です。



指示

指定以外の電池を使用しないでください。

リモコンの故障および破損の原因となります。

### 注意



指示

本機の使用により、皮膚に異常が生じた場合は、ただちに使用をやめて医師の診察を受けてください。

本機では材料として金属などを使用していません。お客様の体質や体調によっては、かゆみ・かぶれ・湿疹などが生じることがあります。

使用箇所	使用材料、表面処理
開閉センサー前面カバー	PC+ABS樹脂
開閉センサー背面カバー	PC+ABS樹脂
開閉センサーボタン	PC+ABS樹脂
マグネット	マグネット



禁止

マグネットに磁気カードなどを近づけないでください。

キャッシュカード・クレジットカード・テレホンカード・フロッピーディスクなどの磁気データが消えてしまうことがあります。

## ACアダプタの取り扱いについて

**警告**

禁止

使用中は、布や布巾でおおったり、包んだりしないでください。

熱がこもって火災や故障などの原因となります。



禁止

指定以外の電源・電圧で使用しないでください。

指定以外の電源・電圧で使用すると、火災や故障などの原因となります。

ACアダプタ：AC100V～240V（家庭用ACコンセント専用）



電源プラグを抜く

長時間使用しない場合は、ACアダプタを持ってプラグをコンセントから抜いてください。

感電・火災・故障の原因となります。



電源プラグを抜く

万一、水やペットの尿などの液体が入った場合は、ただちにACアダプタを持ってコンセントからプラグを抜いてください。

感電・発煙・火災の原因となります。



指示

プラグにほこりが付いたときは、ACアダプタを持ってプラグをコンセントから抜き、乾いた布などで拭き取ってください。

火災の原因となります。



指示

ACアダプタをコンセントに差し込むときは、ACアダプタのプラグに導電性異物（鉛筆の芯や金属片、金属製のネックレス、ヘアピンなど）が触れないように注意して、確実に差し込んでください。

感電・ショート・火災などの原因となります。



濡れ手禁止

濡れた手でACアダプタのプラグを抜き差ししないでください。

感電や故障などの原因となります。



禁止

雷が鳴りだしたら、ACアダプタには触れないでください。

感電などの原因となります。

### 注意



指示

ACアダプタを本機に接続したり、取り外したりするときは、本機の電源を切ってから行ってください。

感電や故障などの原因となります。



電源プラグ  
を抜く

お手入れの際は、コンセントから、必ずACアダプタを持ってプラグを抜いてください。

感電などの原因となります。



指示

ACアダプタをコンセントから抜くときは、コードを引っ張らず、ACアダプタを持ってプラグを抜いてください。

コードを引っ張るとコードが傷つき、感電や火災などの原因となります。



禁止

ACアダプタをコンセントに接続しているときは、引っ掛けるなど強い衝撃を与えないでください。

けがや故障の原因となります。

### 医用電気機器近くでの取り扱いについて

ここで記載している内容は、「医用電気機器への電波の影響を防止するための携帯電話端末等の使用に関する指針」（電波環境協議会〔平成9年4月〕）に準拠、ならびに「電波の医用機器等への影響に関する調査研究報告書」（平成13年3月「社団法人電波産業会」）の内容を参考にしたものです。

### 警告



指示

植込み型心臓ペースメーカーおよび植込み型除細動器を装着されている場合は、ペースメーカー等の装着部位から22cm以上離して携行および使用してください。

電波により植込み型心臓ペースメーカーおよび植込み型除細動器の作動に影響を与える場合があります。



指示

自宅療養など医療機関の外で、植込み型心臓ペースメーカーおよび植込み型除細動器以外の医用電気機器を使用される場合には、電波による影響について個別に医用電気機器メーカーなどに確認してください。

電波により医用電気機器の作動に影響を与える場合があります。





指示

医療機関などでは、以下を守ってください。本機の電波により医用電気機器に影響を及ぼす恐れがあります。


- 手術室・集中治療室（ICU）・冠状動脈疾患監視病室（CCU）には、本機を持ち込まないでください。
- 病棟内では、本機の電源を切ってください。電源が自動的に入る設定（タイマー設定）をしている場合は、設定を解除してから電源を切ってください。
- ロビーなどであっても、近くに医用電気機器があるときは本機の電源を切ってください。
- 医療機関が個々に使用禁止、持ち込み禁止などの場所を定めている場合は、その医療機関の指示に従ってください。



指示

電車などの混雑した場所にいるときは、本機の電源を切ってください。付近に植込み型心臓ペースメーカーおよび植込み型除細動器を装着されている方がいる可能性があります。電波により、植込み型心臓ペースメーカーおよび植込み型除細動器が誤動作するなどの影響を与える場合があります。

### ご利用にあたって

- 本機は人命保持や盗難事故を完全に防ぐものではなく、あくまでも補助的な機器です。万一、本機の稼動中（故障や動作不良等の場合を含みます）に人命、財産等に対し損害が生じても弊社は一切の責任を負いかねますのでご了承ください。
  - 事故や故障などにより本機に登録したデータが消失・変化した場合の損害につきましては、当社は責任を負いかねますのであらかじめご了承ください。大切な情報は、控えをとっておかれることをおすすめします。
  - 本機は、電波を利用しているため、特に屋内や地下街、トンネル内などでは電波が届きにくくなり、通信が困難になることがあります。また、通信中に電波状態の悪い場所へ移動すると、通信が急に途切れることがあります。また、同じ場所でもご利用いただいている場合でも、周囲の電波状態によって通信が困難になることがあります。あらかじめご了承ください。
  - 本機を公共の場所でもご利用いただくときは、まわりの方の迷惑にならないようご注意ください。
  - 本機は電波法に定められた無線局です。したがって、電波法に基づく検査を受けていただくことがあります。あらかじめご了承ください。
- 一般の電話機やテレビ、ラジオなどをお使いになっている近くで本機を使用すると、画面が乱れるなどの影響を与えることがありますので、ご注意ください。
  - 本機は国内での利用を前提としています。海外ではお使いいただけませんので、ご注意ください。
  - 本製品は設定内容や使用状態により、自動的にSMSを送信する仕様となっております。料金などはソフトバンクモバイルホームページ (<http://www.softbank.jp/>) をご確認ください。
  - 動作に異常がある場合にはお問い合わせ先（ P.7-18）までご連絡ください。
  - 緊急速報メール受信のほか、異常発生時には大音量が鳴りますのでご注意ください。
  - 本機のアラーム音は（社）日本防犯設備協会準拠の警報音となっております。
  - 傍受にご注意ください。  
本機は、デジタル信号を利用した傍受されにくい商品ですが、電波を利用している関係上、通常の手段を超える方法をとられたときには第三者が故意に傍受するケースもまったくないとは言えません。この点をご理解いただいたうえで、ご使用ください。

#### 傍受（ぼうじゅ）とは

無線連絡の内容を第三者が別の受信機で故意または偶然に受信することです。

## 航空機内でのご使用について

- 航空機内では、電源をお切りください。運航の安全に支障をきたす恐れがあります。機内で本機が使用できる場合は、航空会社の乗務員の指示に従い適切にご使用ください。

## お取り扱いについて

- 本機は防水仕様にはなっていません。水に濡らしたり、湿度の高い所に置かないでください。
  - 雨の日にはリモコンをバッグの外のポケットに入れたり、手で持ち歩かないでください。
  - エアコンの吹き出し口に置かないでください。急激な温度変化により結露し、内部が腐食する原因となります。
  - 海辺の近くなど、海水がかかったり直射日光が当たる場所では使用しないでください。
  - 汗をかいた手で触らないでください。手や身体の汗が本機の内部に浸透し、故障の原因となる場合があります。
- 本機は-10～50℃の範囲でご使用ください。極端な高温や低温環境、直射日光の当たる場所でのご使用、保管は避けてください。
- 本機を落下させたり衝撃を与えたりしないでください。
- お手入れは、乾いた柔らかい布などで拭いてください。また、アルコール、シンナー、ベンジンなどを用いると色があせたり、文字が薄くなったりすることがありますので、ご使用にならないでください。
- 湿気の多い場所でご使用になるときは、水滴が付かないように十分ご注意ください。
- 本機は精密部品で作られた無線通信装置です。絶対に分解、改造はしないでください。
- 本機のディスプレイを硬いものでこすったり、傷つけないようにご注意ください。
- 本機に無理な力がかかるような場所には置かないでください。故障やけがの原因となります。
  - 荷物の詰まった鞆などに入れるときは、重たいものの下にならないようにご注意ください。
- スタンドのみを持って本機を持ち上げたり運んだりしないでください。本体が傾き、故障やけがの原因となります。
- 本体に電池パックを取り付けない状態では使用できません。
- 本機は AC アダプタを取り付けての使用を前提としております。ACアダプタを取り付けないままご使用された場合は、稼働時間に限りがありますのでご注意ください。

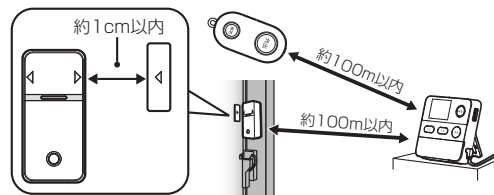
### 設置場所と使用上のご注意

- 本機は国内での利用を前提としています。海外ではお使いいただけませんので、ご注意ください。
- 本製品は室内用の機器です。室外では使用しないでください。
- 室内に設置する場合、下記の場所には設置しないでください。
  - ・ 本体に電波が届かない場所。
  - ・ 本体とセンサーおよびリモコンの間に電波を通さないまたは通しにくい障害物（金属製のドアや鉄筋コンクリートの壁など）がある場所。
  - ・ 本体とセンサーおよびリモコンの間にガラスウール等の断熱材を使用した壁面のある場所。
  - ・ 本体またはセンサーが金属板で囲われている場所。
  - ・ 電磁波を発生する機器がある場所。
  - ・ 近くに強電界地域（テレビ、ラジオの送信所など）または各種無線局がある場所。
  - ・ 近くに電子レンジやパソコン、OA機器や家電製品等、強い磁力を発生するものがある場所。
  - ・ 結露の多い所、浴室やキッチンなど湿気や油分の多い場所。
  - ・ 冷房機器や暖房機器等の近くなど、日常的に寒暖の差が激しい場所。

- 鉄製の窓やシャッターでは正しく動作しない場合があります。
  - ・ マグネットを鉄製のドアなどに貼る場合は、必ず約1cm厚の高さ調整用プレートと合わせて貼り付けてください。
- 医用電気機器から約100cm以上離れた箇所に設置してください。

### ■センサーの設置条件

- マグネットとセンサーの距離：窓を閉めた状態で約1cm以内
- センサーおよびリモコンと本体の距離：約100m以内（見直し距離）



- 本体とセンサーおよびリモコンの通信可能距離は、水平見直し距離で約100mですが、途中で妨害電波、金属のドアやコンクリートの壁がある場合や、2階建ての場合は、通信可能距離以内でも使用する環境によっては通信できない場合もございますのでご注意ください。

### ■センサー設置時のご注意

- 本製品のセンサー用マグネットは両面テープで設置します。設置する前に、必ず設置箇所の油分や汚れを落とし、設置箇所に水分等がないことを確認してから設置してください。
- 凹凸ガラス等、設置面に凹凸がある面には設置できない場合がございます。
- センサー用マグネットに使用されている両面テープは非常に強力です。設置位置を十分ご確認いただき、設置してください。
- センサー設置後、ご利用の環境によっては、センサーと窓が干渉する場合がありますのでご注意ください。
- センサー設置後、無理な力を加えないでください。センサーが外れたり故障や誤作動の原因になります。
- お子様の手が届く場所には設置しないでください。
- 設置後は、必ずセンサーテスト (▶ P.2-21) を行ってください。
- 設置後、電波環境や使用環境が変わることがありますので、定期的に動作の確認や、設置状態の確認を行ってください。

### ■両面テープに関するご注意

- 本製品に使用されている両面テープは非常に強力です。一度設置した機器を剥がす場合、貼り付けていた箇所の塗装面が剥がれてしまう場合や、設置面を傷める場合がございます。設置面や設置位置を十分ご確認いただき、設置してください。
- 両面テープを剥がす際に、テープ剥がし剤や灯油、ベンジン等を使用すると、設置面を傷めたり本製品が損傷する場合がございます。
- 貼り直しを繰り返すと粘着力が弱まる場合がありますのでご注意ください。

### 著作権について

映像、コンピュータ・プログラム、データベースなどは著作権法により、その著作物および著作権者の権利が保護されています。こうした著作物を複製することは、個人的にまたは家庭内で使用する目的でのみ行うことができます。上記の目的を超えて、権利者の了解なくこれを複製（データ形式の変換を含む）、改変、複製物の譲渡、ネットワーク上での配信などを行うと、「著作権侵害」「著作者人格権侵害」として損害賠償の請求や刑事処罰を受けることがあります。本製品を使用して複製などをなされる場合には、著作権法を遵守のうえ、適切にご使用を心がけていただきますよう、お願いいたします。

本機に搭載のソフトウェアは著作物であり、著作権、著作者人格権などをはじめとする著作者等の権利が含まれており、これらの権利は著作権法により保護されています。ソフトウェアの全部または一部を複製、修正あるいは改変したり、ハードウェアから分離したり、逆アセンブル、逆コンパイル、リバースエンジニアリング等を行わないでください。第三者にこのような行為をさせることも同様です。

### 登録商標について

- 下記一件または複数の米国特許またはそれに対応する他国の特許権に基づき、QUALCOMM社よりライセンスされています。

Licensed by QUALCOMM Incorporated under one or more of the following United States Patents and/or their counterparts in other nations:

4,901,307 5,490,165 5,056,109 5,504,773  
5,101,501 5,506,865 5,109,390 5,511,073  
5,228,054 5,535,239 5,267,261 5,544,196  
5,267,262 5,568,483 5,337,338 5,600,754  
5,414,796 5,657,420 5,416,797 5,659,569  
5,710,784 5,778,338

- SOFTBANKおよびソフトバンクの名称、ロゴは日本国およびその他の国におけるソフトバンク株式会社の登録商標または商標です。