



ソフトバンクは、
はじめています。
続けていきます。
環境への取り組み。

<http://www.softbankmobile.co.jp>

2011年8月 第1版発行
ソフトバンクモバイル株式会社
ご不明な点はお求めになられた
ソフトバンク携帯電話取扱店にご相談ください。
機種名:SoftBank 008Z
製造元:ZTEコーポレーション



SoftBank

シンプルスマートフォン

SoftBank 008Z

クイックスタート

基本操作

電源キー
電源ON/OFF(長押し)



音量キー



メニューキー
オプションメニュー
を表示

戻るキー
ホームキー

本書で記載しているディスプレイ表示は、実際の表示とは異なる場合があります。

タップ
軽く触れて、すぐに離します。



ドラッグ
軽く触れたままなぞります。

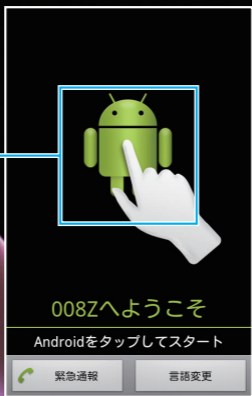


フリック
軽く触れて、上下左右にはじめます。



ご使用前の設定

はじめて電源を入れたときは、画面の指示に従って初期設定を行ってください。



画面をタップして設定を開始します
Googleアカウントやデータのバックアップに関する設定を行ってください。

Wi-Fi設定

ホーム画面で  → 「詳細設定」
→ 「無線とネットワーク」 →
「Wi-Fi」(表示) → 「Wi-Fi設定」

ホーム画面

本機のご操作はホーム画面から開始します。
左右にドラッグ／フリックしてホーム画面を切り替えることができます。



電話をかける
ときに使用します。



S!メール／SMS
を利用できます。



アプリケーション
を入手できます。



基本的な設定を
まとめたメニュー
を表示します。



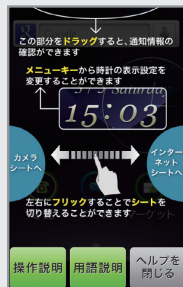
全てのアプリ
ケーション一覧
を表示します。



ヘルプを表示し
ます。

ヘルプ

操作説明や用語説明などを
確認できます。



文字入力

文字を入力するときはソフトウェアキーボードを使用します。

テンキーボード



各キーに割り当てられた文字を入力

記号

記号／顔文字リストを表示

文字

あ A 1

文字種(入力モード)の切り替え
・ ひらがな→英字→数字

DEL

カーソルの前の文字を削除

フルキーボード

文字入力中に **文字** あ A 1 をロングタッチ→
「テンキー⇄フルキー」

タップするたびにキーボードが切り替わります。

電話

ホーム画面で (電話)



電話帳を利用できません。



発信履歴を利用できません。



着信履歴を利用できません。



留守番電話を再生できます。



番号を入力して電話をかけます。



よく使う連絡先を登録／利用できます。

電話をかける




電話番号を入力

発信

電話を受ける



 を右にドラッグ

メール

ホーム画面で (メール)



受信メールを確認
できます。



S!メールを作成で
きます。



SMSを作成でき
ます。



送信メールを確認
できます。



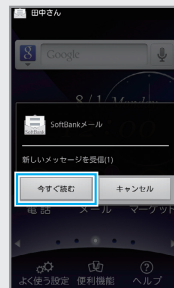
送信していない
メールを確認でき
ます。



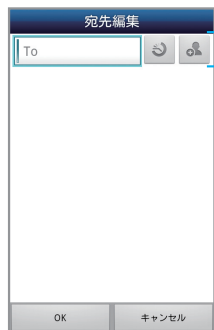
メールに関する設
定ができます。

新着メールを受信すると…

「今すぐ読む」をタップして、すぐに
内容を確認できます。



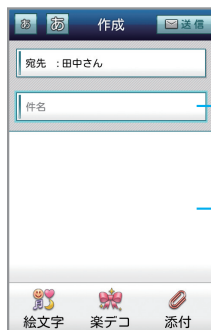
S!メール作成



宛先を入力

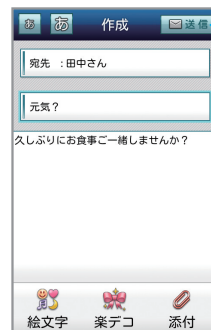
:履歴から選択

:電話帳から
選択



件名を入力

本文を入力



送信

カメラ

ホーム画面(カメラ)からカメラ機能を利用できます。



静止画を撮影できます。



動画を撮影できます。



バーコードの読み取りができます。



撮影した静止画を確認できます。



撮影した動画を確認できます。



カメラに関する設定ができます。

インターネット

ホーム画面(インターネット)からインターネットに接続できます。



Yahoo! JAPANに接続します。



マイホームに接続します。



登録したウェブページを表示します。



接続した履歴を利用できます。



My SoftBankに接続します。



おすすめのアプリケーションを確認できます。

取扱説明書

このケータイの使いかたを調べたり、FAQサイトへアクセスすることができます。

ホーム画面で「便利機能」→「使い方ガイド」

また、ケータイやパソコンからオンラインマニュアルを確認できます。

パソコンから

<http://www.softbank.jp/mb/r/support/008z/>
PDF版もダウンロードできます。

お問い合わせ先一覧

お困りのときや、ご不明な点などがございましたら、お気軽に下記お問い合わせ窓口までご連絡ください。

ソフトバンクカスタマーサポート

総合案内

ソフトバンク携帯電話から 157(無料)

一般電話から ☎ 0800-919-0157(無料)

紛失・故障受付

ソフトバンク携帯電話から 113(無料)

一般電話から ☎ 0800-919-0113(無料)

スマートフォン テクニカルサポートセンター

スマートフォンの操作案内はこちら

ソフトバンク携帯電話から 151(無料)

一般電話から ☎ 0800-1700-151(無料)

ソフトバンクモバイル国際コールセンター

海外からのお問い合わせおよび盗難・紛失のご連絡

+81-3-5351-3491 (有料、ソフトバンク携帯電話からは無料)