


1 システムアップデート手順

以下の手順にそってシステムアップデートを行います。

Step1



ホーム画面からスワイプアップしてください

Step2



「設定」を押してください

Step3




「システム」を押してください

Step4




「システムアップデート」を押してください

Step5




「アップデートを確認」を押してください

Step6



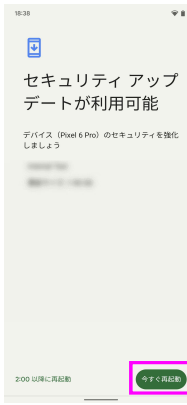
「ダウンロードとインストール」を押してください

Step7




ダウンロードとインストールが完了するまでお待ちください

Step8



「今すぐ再起動」を押してください

Step9

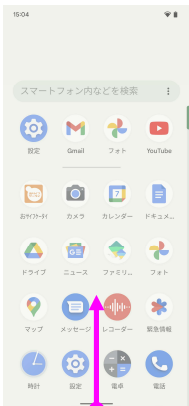


再起動完了後、システムアップデートが完了となります

2 ソフトウェアバージョンの確認

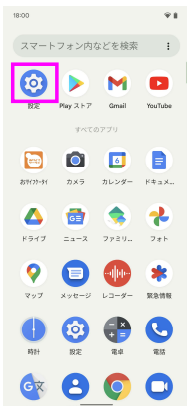
以下の手順でシステムアップデートが正常完了したことを確認できます。

Step1



ホーム画面からスワイプアップしてください

Step2



「設定」を押してください

Step3



「デバイス情報」を押してください

Step4



ビルド番号が最新であることを確認してください