

1 システムアップデート手順

以下の手順にそってシステムアップデートを行います。

Step1



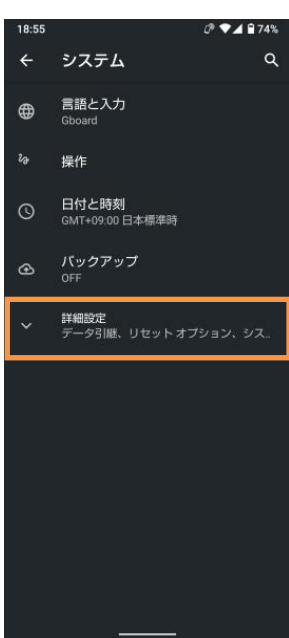
ホーム画面で「設定」を押してください

Step2



「システム」を押してください

Step3



「詳細情報」を押してください

Step4



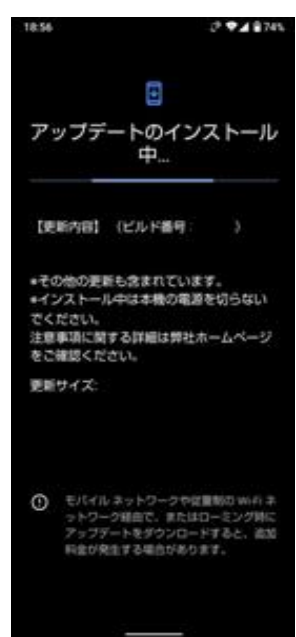
「システムアップデート」を押してください

Step5




「アップデートを確認」を押してください

Step6



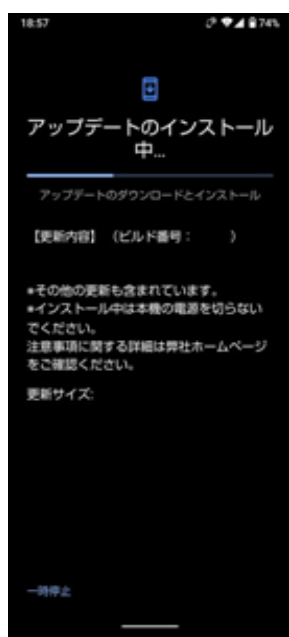
システムアップデートを開始します

Step7



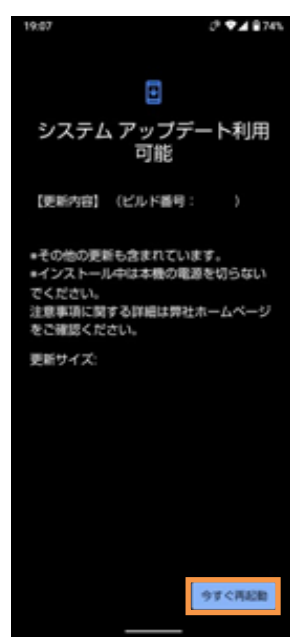
「再開」を押してください

Step8



システムアップデートのインストールを開始します

Step9



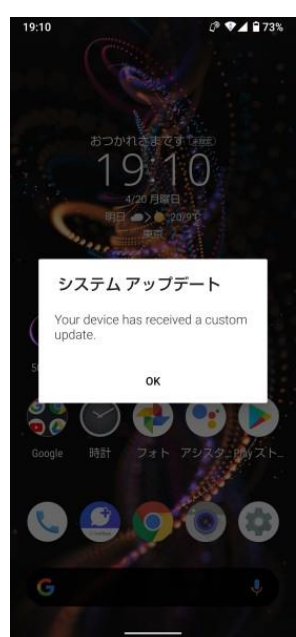
「今すぐ再起動」を押してください

Step10



システムアップデートを行います

Step11



「OK」を押してください

Step12



システムアップデート完了です

2 ソフトウェアバージョンの確認

以下の手順でシステムアップデートが正常完了したことを確認できます。

Step1



ホーム画面で「設定」を押してください

Step2



「デバイス情報」を押してください

Step3



最新ソフトウェアであることを確認してください