

## Step1



「設定」を押してください。

## Step2



「システム」を押してください。

## Step3



「詳細設定」を押してください。

## Step4



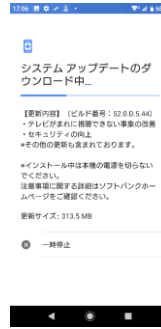
「システムアップデート」を押してください。

## Step5



「アップデートをチェック」を押してください。

## Step6




システムアップデートをダウンロードしています。

## Step7




システムアップデートのインストールをしています。

## Step8



システムアップデートのインストールをしています。

## Step9



システムアップデートが利用可能になりました。「今すぐ再起動」を押してください。

## Step10



再起動します。

## Step11




システム更新を完了しています。

## Step12



システム更新を完了しました。画面をスワイプしてください。

## Step13



通信事業者設定を実行中です。しばらくお待ちください。この処理には数分かかる場合があります。しばらくたっても終了しない場合は再起動してください。

## Step14



ソフトウェア更新が完了しました。

## Step1



「設定」を押してください。

## Step2



「システム」を押してください。

## Step3



「端末情報」を押してください。

## Step4



ビルド番号が最新であることを確認してください。