

1 システムアップデート手順

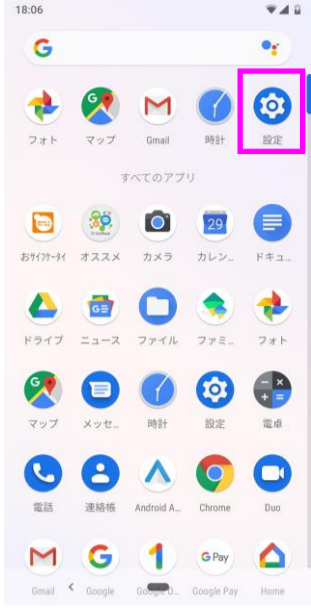
以下の手順にそってシステムアップデートを行います。

Step1



ホーム画面からスワイプアップしてください

Step2



「設定」を押してください

Step3



「システム」を押してください

Step4



「詳細設定」を押してください

Step5



「アップデートを
チェック」を押してください

Step6



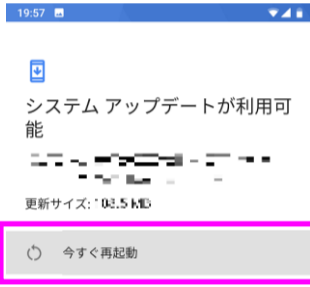
「ダウンロードとインストール」を押してください

Step7




ダウンロードとインストールが完了するまでお待ちください

Step8



「今すぐ再起動」を押してください

Step9



再起動完了後、システムアップデートが完了となります

2 ソフトウェアバージョンの確認

以下の手順でシステムアップデートが正常完了したことを確認できます。

Step1



「設定」を押してください

Step2



「システム」を押してください

Step3



「端末情報」を押してください

Step4



ビルド番号が最新であることを確認してください