

# 1

## システムアップデート手順

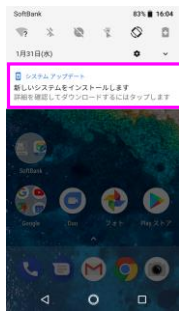
以下の手順にそってシステムアップデートを行います。

### Step1




「ソフトウェア更新」が通知されます

### Step2



通知パネルを開き「システムアップデート」を押してください

### Step3



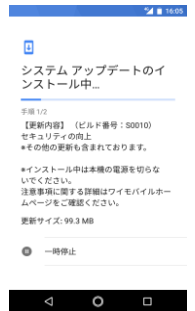
「ダウンロードとインストール」を押してください

### Step4



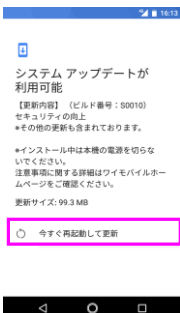
更新データがダウンロードされます

### Step5



続いてインストールされます

### Step6



「今すぐ再起動して更新」を押してください

### Step7



再起動されます

### Step8




システムアップデート完了です

# 2

## ソフトウェアバージョンの確認

以下の手順でシステムアップデートが正常完了したことを確認できます。

### Step1



「設定」を押してください

### Step2



「システム」を押してください

### Step3



「端末情報」を押してください

### Step4



ビルド番号が最新であることを確認してください