

# 1 ソフトウェア更新手順

以下の手順にそってソフトウェア更新を行います。

## Step1



☰をタップしてください。

## Step2



「本体設定」をタップしてください。

## Step3



「端末情報」をタップしてください。

## Step4



「ソフトウェア更新」をタップしてください。

## Step5



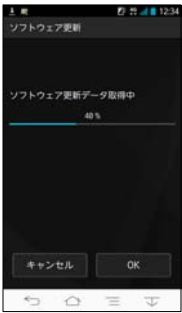
「ソフトウェア更新」をタップしてください。ソフトウェア更新が必要かどうかを確認します。

## Step6



「データ取得開始」をタップしてください。※画面はモバイルネットワークでの更新時です。

## Step7



ソフトウェアのダウンロードが開始されます。

## Step8



「今すぐ更新」をタップしてください。

## Step9



「はい」をタップしてください。シャットダウン後、ソフトウェアを更新します。

## Step10



ソフトウェアを更新中です。ソフトウェアを更新後、再起動します。

## Step11



ステータスバーに「ソフトウェア更新成功」が表示されていることを確認し、ステータスバーを下にドラッグしてください。

## Step12



「ソフトウェア更新成功」をタップしてください。

## Step13






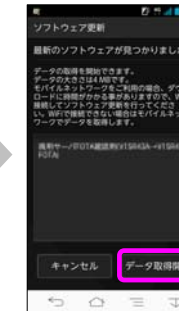
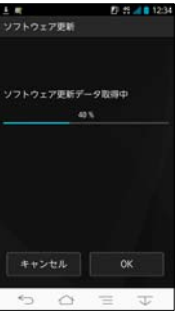

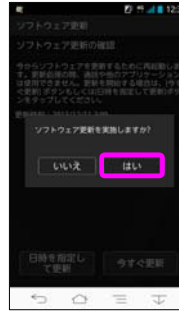











「OK」をタップしてください。

## Step14



ソフトウェア更新は完了です。

<p><b>Step1</b></p>  <p>☰をタップしてください。</p>	<p><b>Step2</b></p>  <p>「本体設定」をタップしてください。</p>	<p><b>Step3</b></p>  <p>「端末情報」をタップしてください。</p>	<p><b>Step4</b></p>  <p>「ソフトウェア更新」をタップしてください。</p>	<p><b>Step5</b></p>  <p>「ソフトウェア更新」をタップしてください。ソフトウェア更新が必要かどうかを確認します。</p>	<p><b>Step6</b></p>  <p>「データ取得開始」をタップしてください。※画面はモバイルネットワークでの更新時です。</p>
<p><b>Step7</b></p>  <p>ソフトウェアのダウンロードが開始されます。</p>	<p><b>Step8</b></p>  <p>「今すぐ更新」をタップしてください。</p>	<p><b>Step9</b></p>  <p>「はい」をタップしてください。シャットダウン後、ソフトウェアを更新します。</p>	<p><b>Step10</b></p>  <p>ソフトウェアを更新中です。ソフトウェアを更新後、再起動します。</p>	<p><b>Step11</b></p>  <p>次のソフトウェアのダウンロードが開始されます。</p>	<p><b>Step12</b></p>  <p>「今すぐ更新」をタップしてください。</p>
<p><b>Step13</b></p>  <p>「はい」をタップしてください。シャットダウン後、ソフトウェアを更新します。</p>	<p><b>Step14</b></p>  <p>ソフトウェアを更新中です。ソフトウェアを更新後、再起動します。</p>	<p><b>Step15</b></p>  <p>ステータスバーに「」が表示されていることを確認し、ステータスバーを下にドラッグしてください。</p>	<p><b>Step16</b></p>  <p>「ソフトウェア更新成功」をタップしてください。</p>	<p><b>Step17</b></p>  <p>「OK」をタップしてください。</p>	<p><b>Step18</b></p>  <p>ソフトウェア更新は完了です。</p>

### 3 ソフトウェアバージョンの確認

以下の手順でソフトウェア更新が正常に完了したことを確認できます。

#### Step1



☰をタップしてください。

#### Step2



「本体設定」をタップしてください。

#### Step3



「端末情報」をタップしてください。

#### Step4



ビルド番号が最新であることを確認してください。  
最新のビルド番号については、ホームページでご確認ください。