

設定解除手順

以下の手順にそって設定解除を行います。

※画面は104SHのものです。

Step1



「Menu」キーを押してください

Step2



「端末設定」もしくは「設定」を押してください

Step3



「省エネ設定」を押してください

Step4



「技ありモード」を押してください

Step5



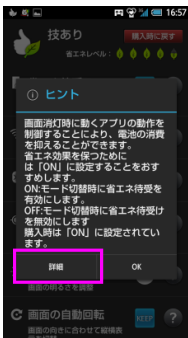
「編集」を押してください

Step6



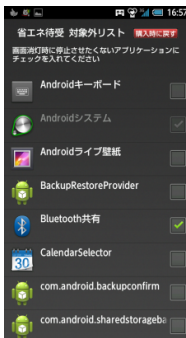
「省エネ待受」の右にある「？」を押してください

Step7



「詳細」を押してください

Step8



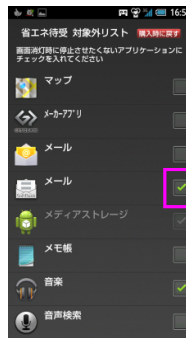
「省エネ待受 対象外リスト」画面が表示されます

Step9



「メール」のチェックボックスのチェックがされているか確認してください

Step10



チェックがされていない場合、チェックボックスを押してチェックを入れてください

※チェックボックスにチェックがされている場合は制限されていません。戻るキーを押して終了してください