

1 ソフトウェア更新手順

以下の手順にそってソフトウェア更新を行います。

Step1



メニューボタンを押してください

Step2



「設定」を押してください

Step3



「端末情報」を押してください

Step4




「ソフトウェア更新」を押してください

Step5




「サーバーから更新」を

Step6



「はい」を押してください

Step7



「今すぐダウンロード」を押してください

Step8



ソフトウェアをダウンロード中です。

Step9



「今すぐ更新」を押してください

Step10



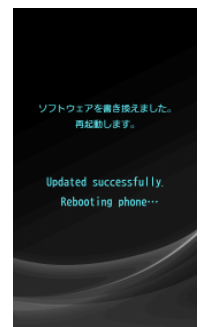
「はい」を押してください

Step11



ソフトウェアを更新中です

Step12



ソフトウェア更新は完了です

2 ソフトウェアバージョンの確認

以下の手順でソフトウェア更新が正常完了したことを確認できます。

Step1



メニューボタンを押してください。

Step2



「設定」を押してください

Step3



「端末情報」を押してください

Step4



ビルド番号が最新であることを確認してください
最新ビルド番号：
07.0893