

はじめてのスマートフォン

# 音声操作を使おう

スマートフォン教室テキスト

2018年2月版

ソフトバンク	店
担当者	
TEL	
営業時間	: ~ :



## 6. 音声検索編


6-1 天気を確認しよう

6-2 計算してみよう

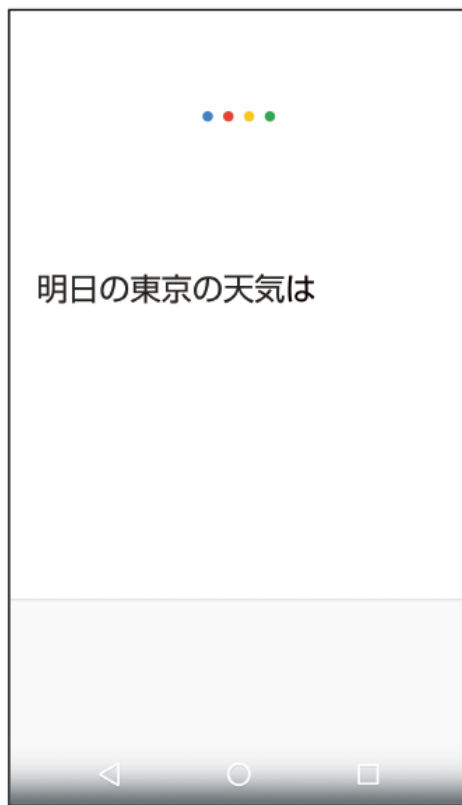
6-3 お店を探してみよう

6-4 英語にしてみよう

# 天気を確認しよう



**1** ホーム画面で🗣️をタップします。




**2** スマホに向かって「明日の東京の天気は」と話す。



**3** 東京の天気が表示されます。

# 計算してみよう



1 ホーム画面で🗣️をタップします。



2 スマホに向かって「1280割る6は」と話す。



3 計算結果が表示されます。