

はじめてのスマートフォン

スマートフォンを 使ってみよう

スマートフォン教室テキスト

2018年2月版

ソフトバンク		店	
担当者			
TEL			
営業時間	:	~	:



1. 基本操作編

1-1 基本操作

1-2 各種ボタンについて

1-3 画面のオン/オフをしよう

1-4 ホーム画面

1-5 通知パネルの基本操作


基本操作

● フリック



画面から指を離さずになでるように、滑らせる操作。ロック解除や画面の切り換えなどに使います。


● タップ



画面のアイコンなどを1回タッチすること。パソコンでいう「クリック」にあたります。

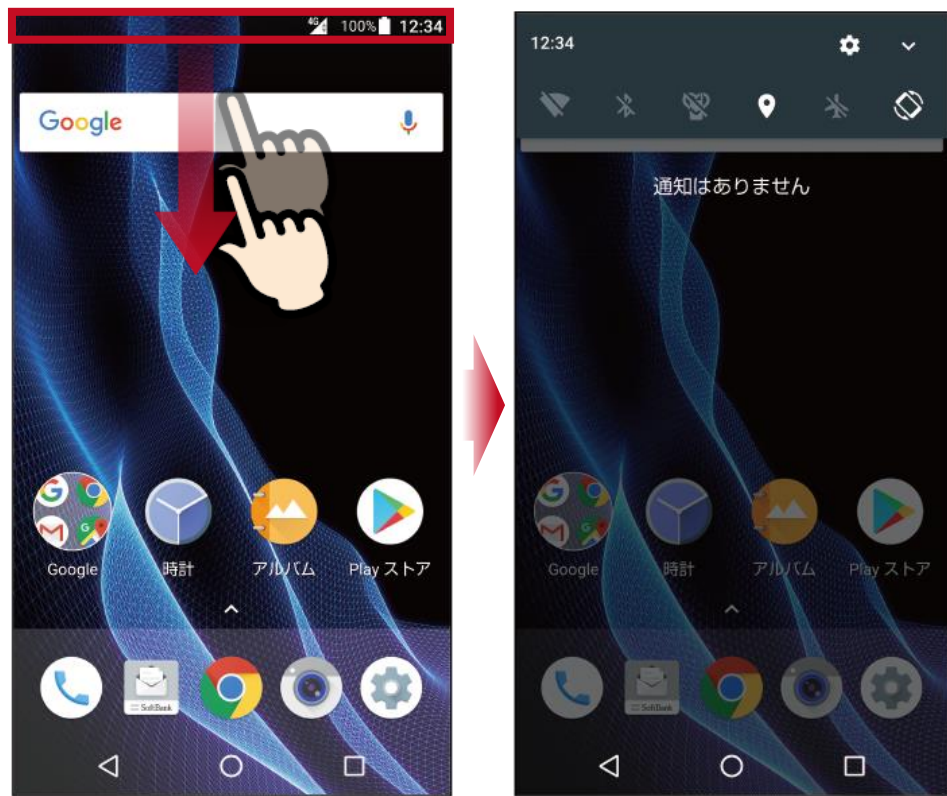
基本操作

● ダブルタップ



2回連続でタップすると写真や地図などを拡大できます。

● ドラッグ



ロングタッチから引きずるように動かします。画面の切替やアイコンなどを移動できます。