

## ソフトバンクテレコム(株) 2007年度決算概要



2008年 6月 4日

# 1. 単体決算の概要

単体決算

(単位:億円)	FY06	FY07	前期比
	'06年4月~'07年3月	'07年4月~'08年3月	
	a	b	b-a
営業収益	3,770	3,719	(51)
営業利益	16	36	20
経常利益	(130)	(68)	62
税引前当期純利益	(131)	(352)	(221)
EBITDA	414	423	9
修正EBITDA	569	605	36

注1) EBITDA: 「営業利益」+「営業内減価償却費」+「営業内固定資産除却費」

注2) 修正EBITDA: EBITDA+「営業内リース料」

注3) FY07にはソフトバンクへのブランド料(費用)を含む

注4) FY07にはおとく関連資産の除却損や減損損失による特別損失262億円を計上

## 2. キャッシュフローの状況

単体決算

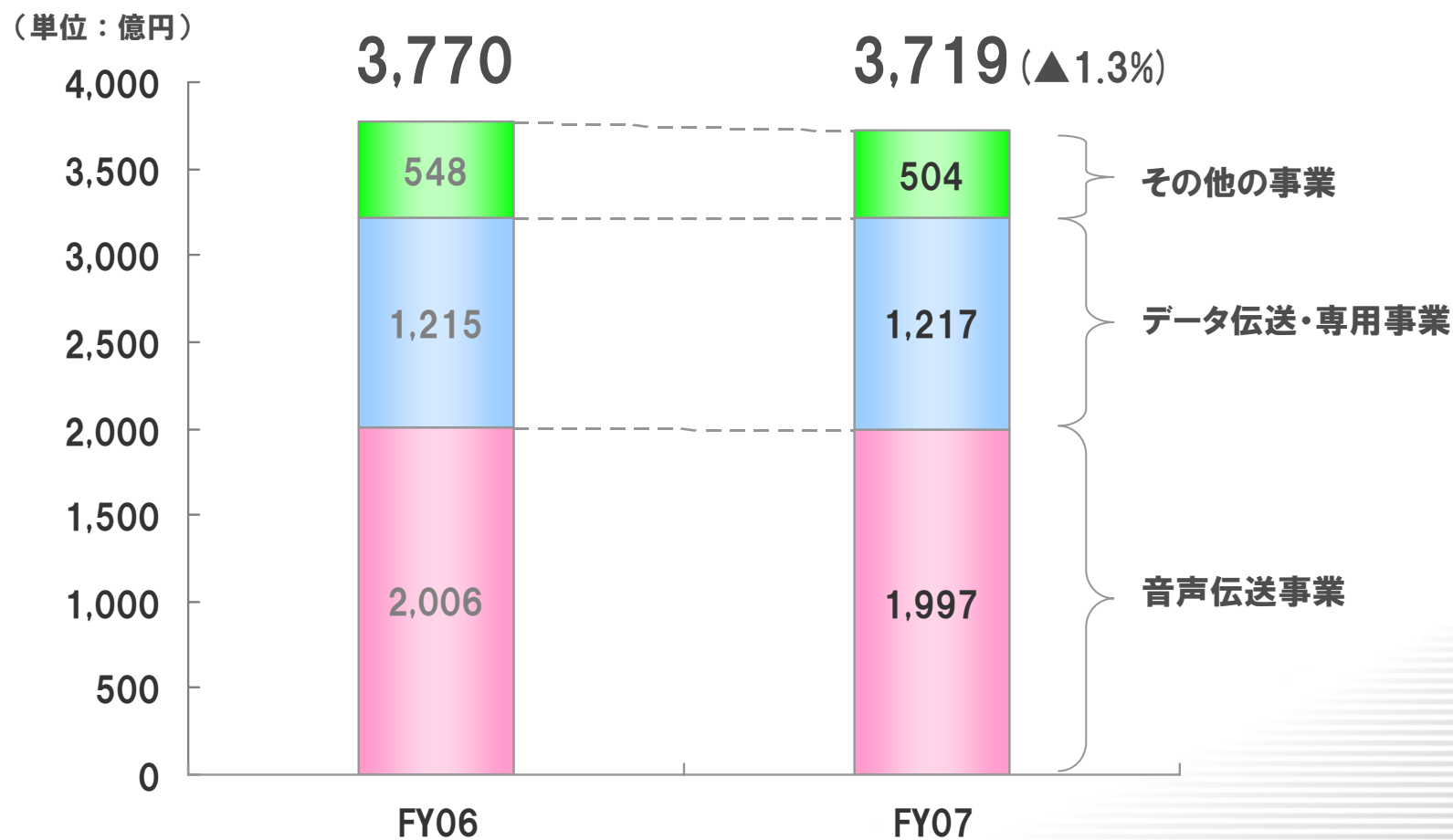
(単位：億円)	FY06	FY07
<b>営業CF</b>	<b>256</b>	<b>191</b>
<b>投資CF</b>	<b>(223)</b>	<b>(104)</b>
固定資産取得	(172)	(150)
固定資産売却	55	166
短期貸付金貸付	(1)	(855) ※
短期貸付金回収	1	740 ※
その他	(106)	(5)
<b>財務CF</b>	<b>(63)</b>	<b>(232)</b>
<b>現金等増減額</b>	<b>(32)</b>	<b>(132)</b>
<b>現金等期首残高</b>	<b>95</b>	<b>202</b> ※
<b>現金等期末残高</b>	<b>63</b>	<b>69</b>

※現金等のFY06期末残高とFY07期首残高の差額138億円は、(旧)ソフトバンクテレコム販売の2007年1月31日現在の現金及び現金同等物残高

※FY07の短期貸付先はソフトバンクである

### 3.各事業別営業収益の状況

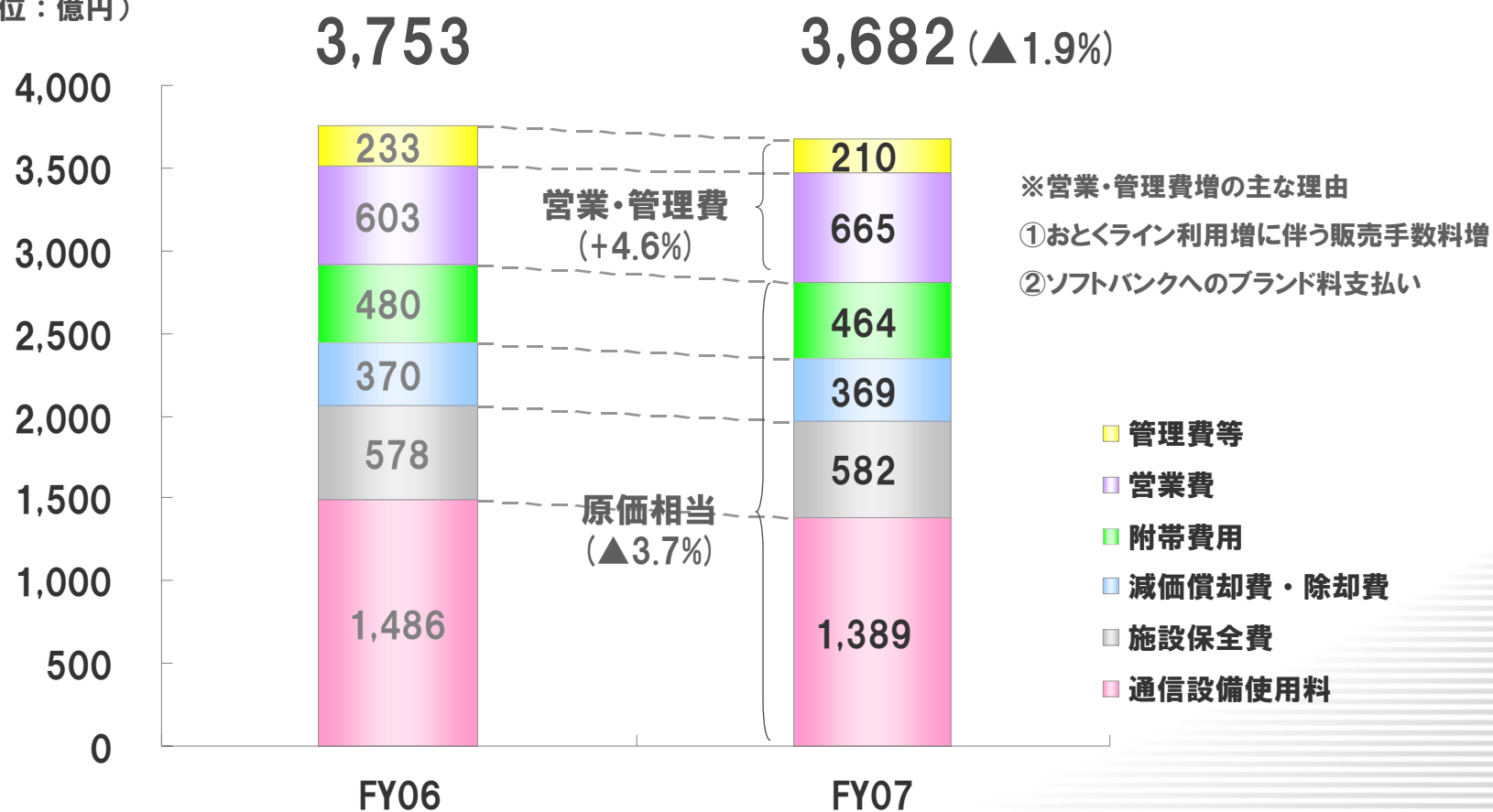
単体決算



# 4. 営業費用の状況

単体決算

(単位：億円)

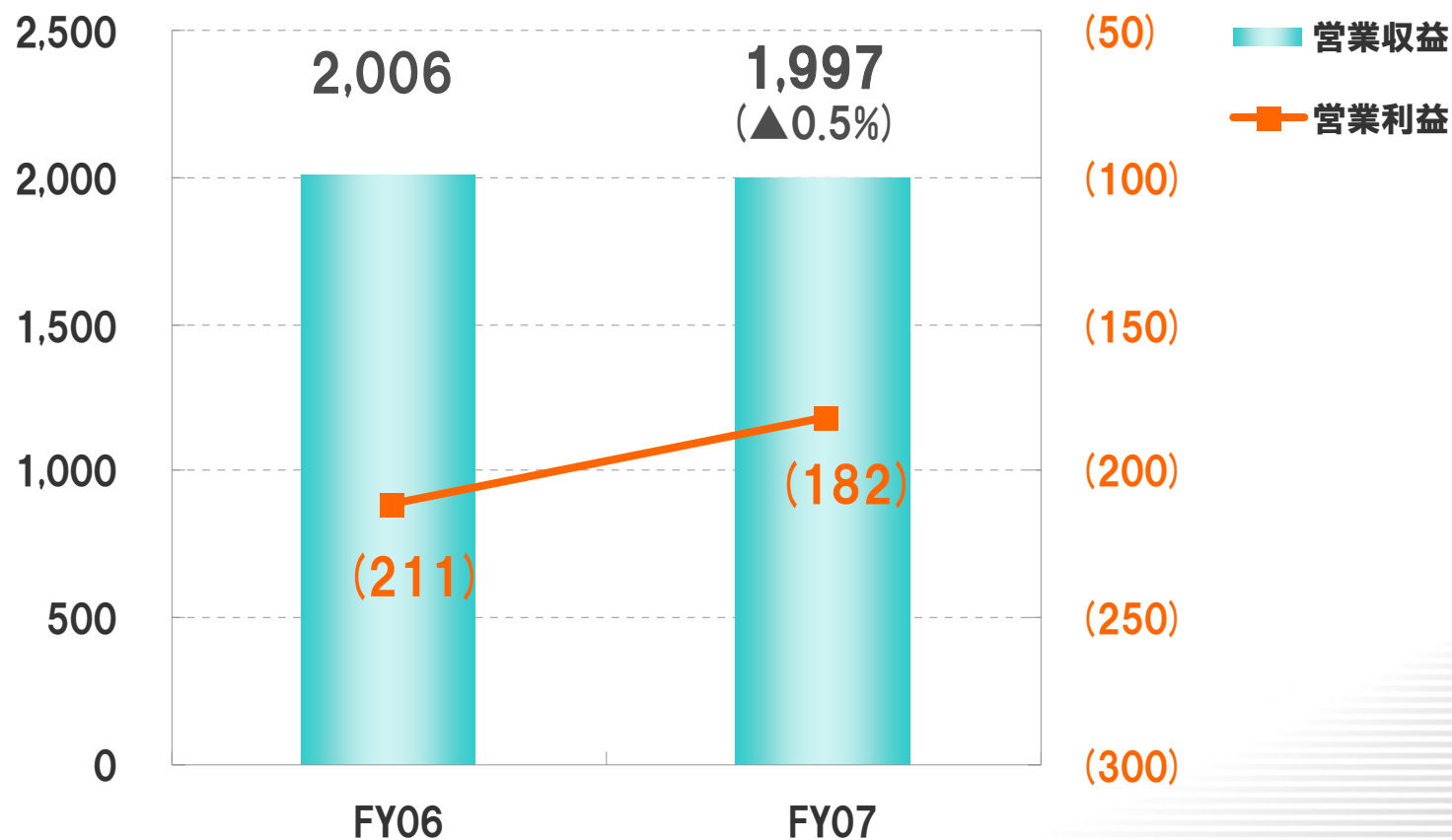


# 5-1.音声伝送サービス事業

単体決算

営業収益 (単位：億円)

営業利益 (単位：億円)



## 5-2.音声伝送サービス事業

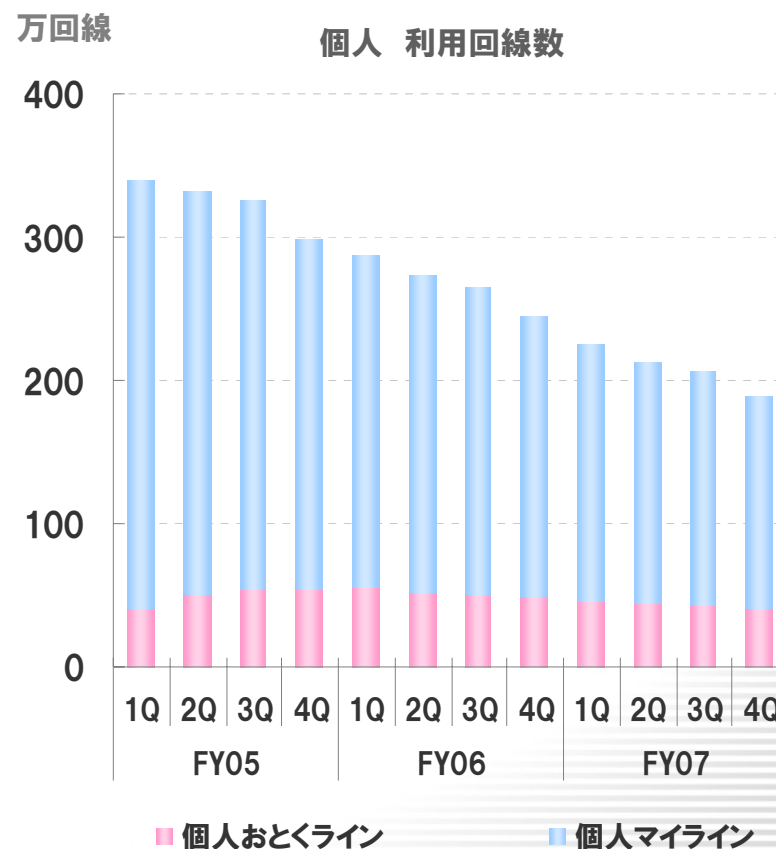
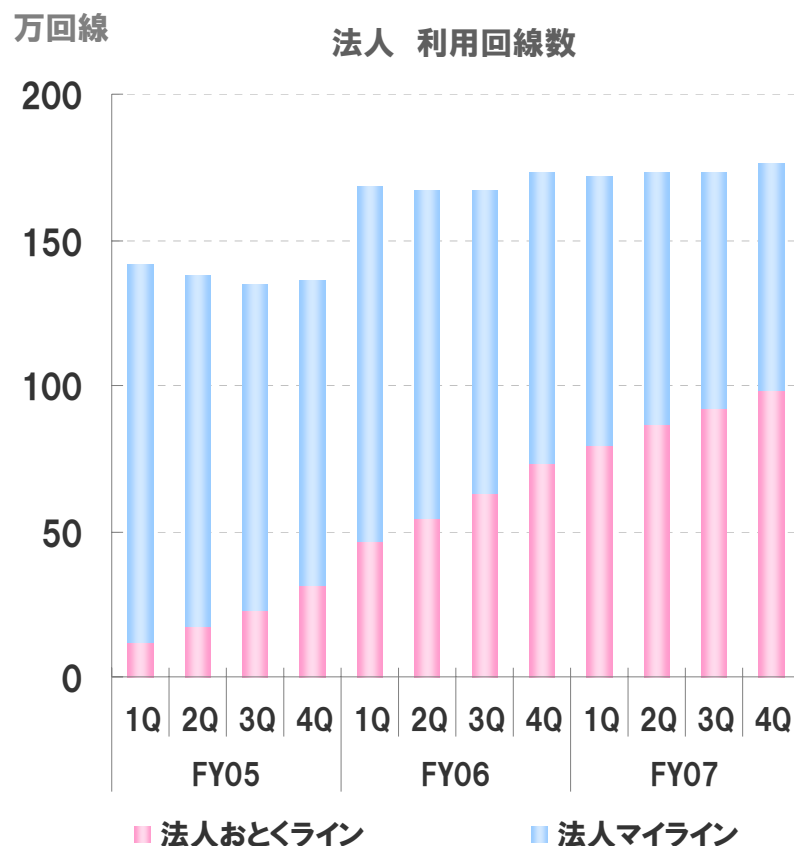
### 国内電話利用回線数推移

2008年3月末現在

法人 176万回線（おとくライン 99万回線、マイライン 78万回線）

個人 190万回線（おとくライン 41万回線、マイライン148万回線）

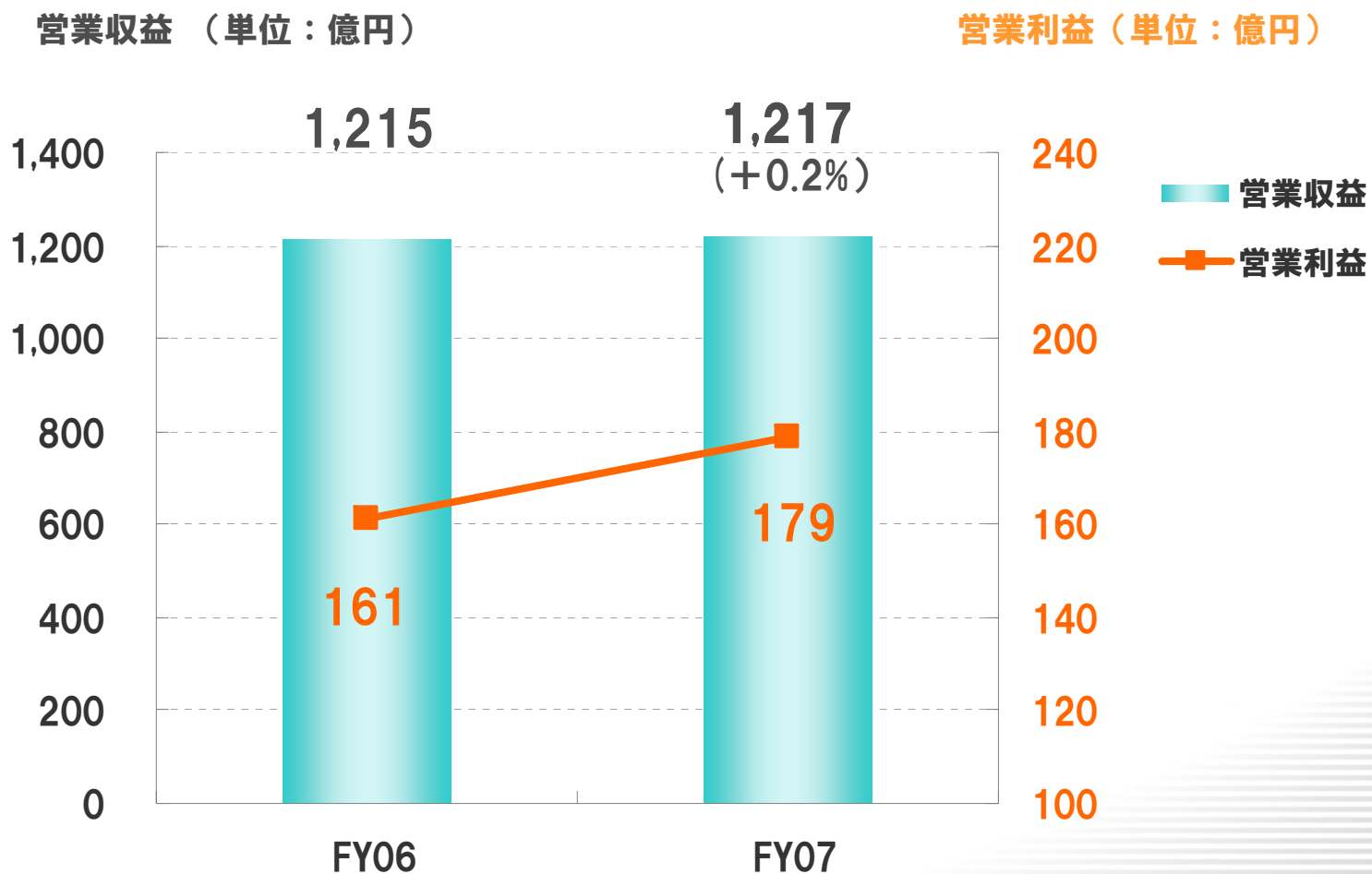
合計 366万回線（おとくライン140万回線、マイライン226万回線）



注)各期末時点における利用回線数（なおISDN1500及びISDN64は各々1契約を1回線としている）

## 6-1.データ伝送・専用サービス事業

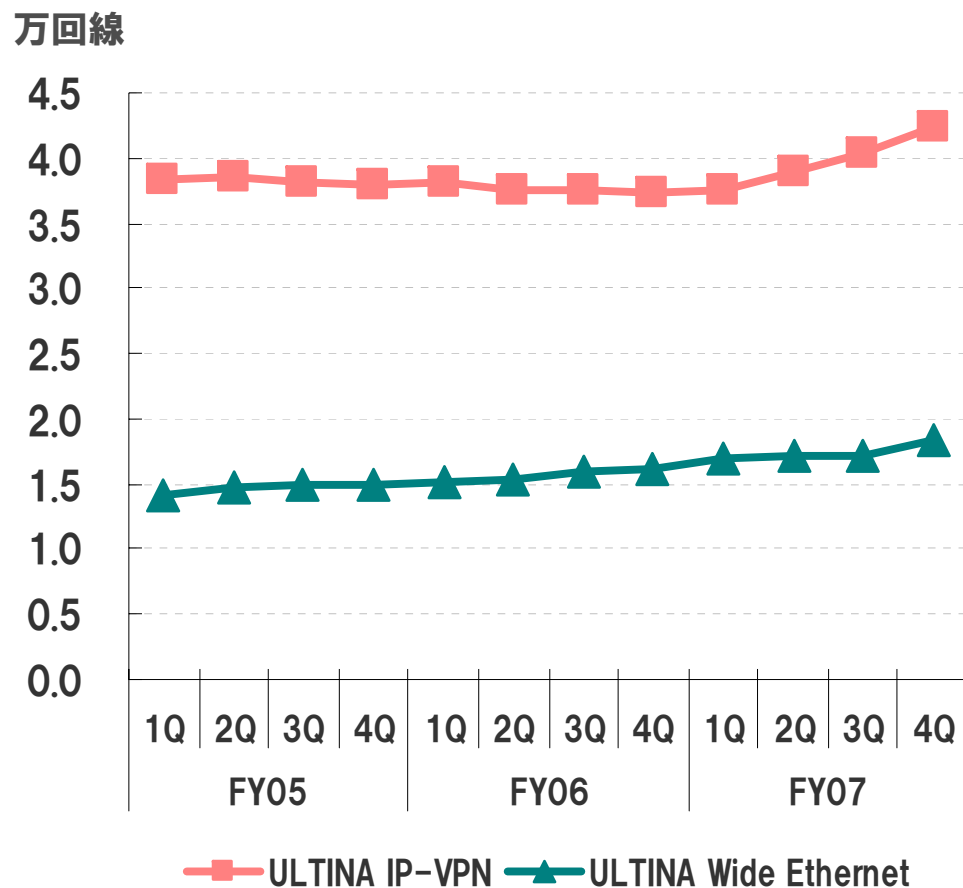
単体決算





## 6-2.データ伝送・専用サービス事業

### IP・イーサネット系利用回線数推移



ULTINA IP-VPN  
4.2万回線 (2008年3月末)

ULTINA Wide Ethernet  
(広域イーサネット)  
1.8万回線 (2008年3月末)

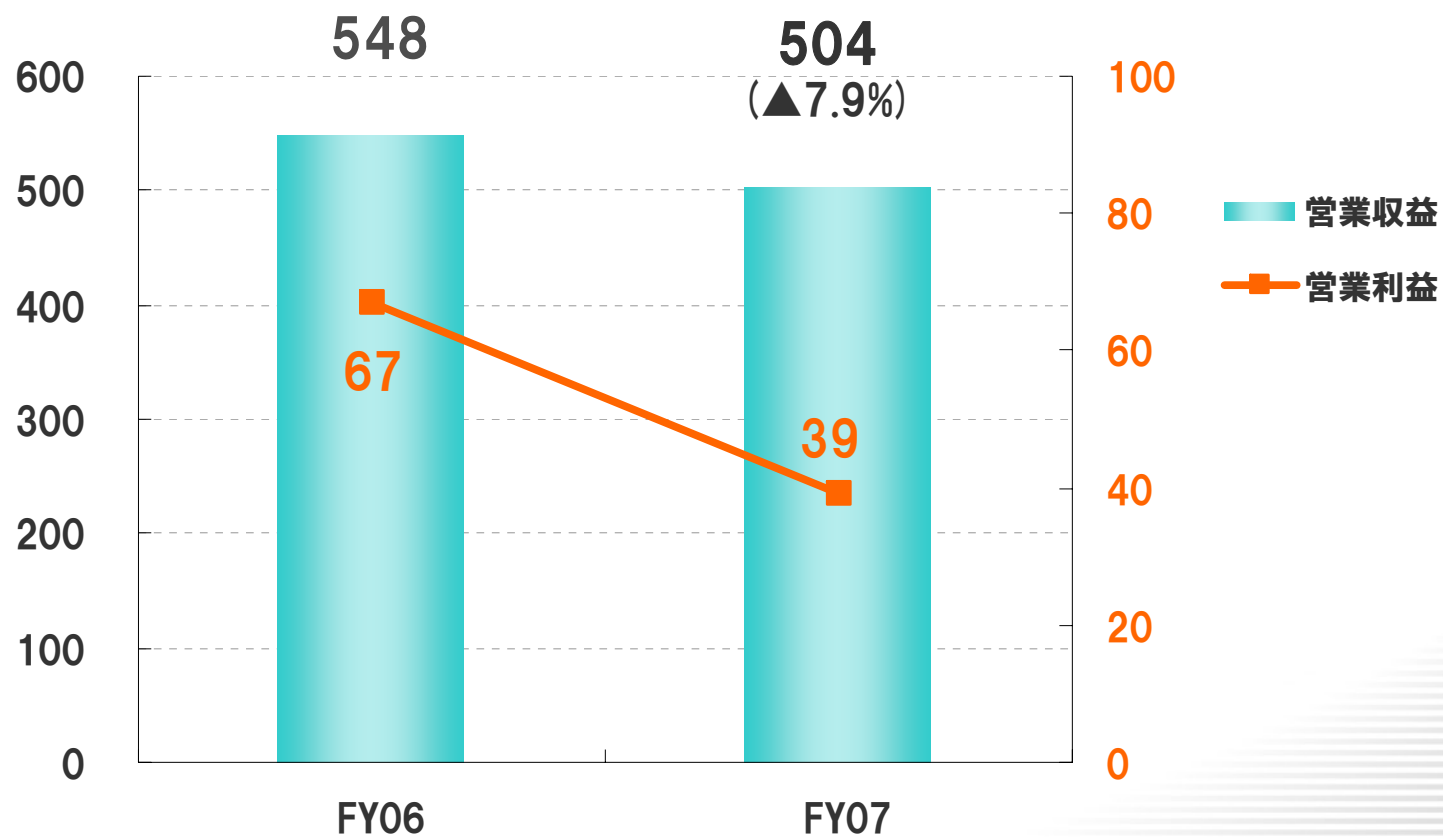
注)各期末時点における利用回線数

# 7.その他の事業

単体決算

営業収益（単位：億円）

営業利益（単位：億円）



# 8.貸借対照表の概要

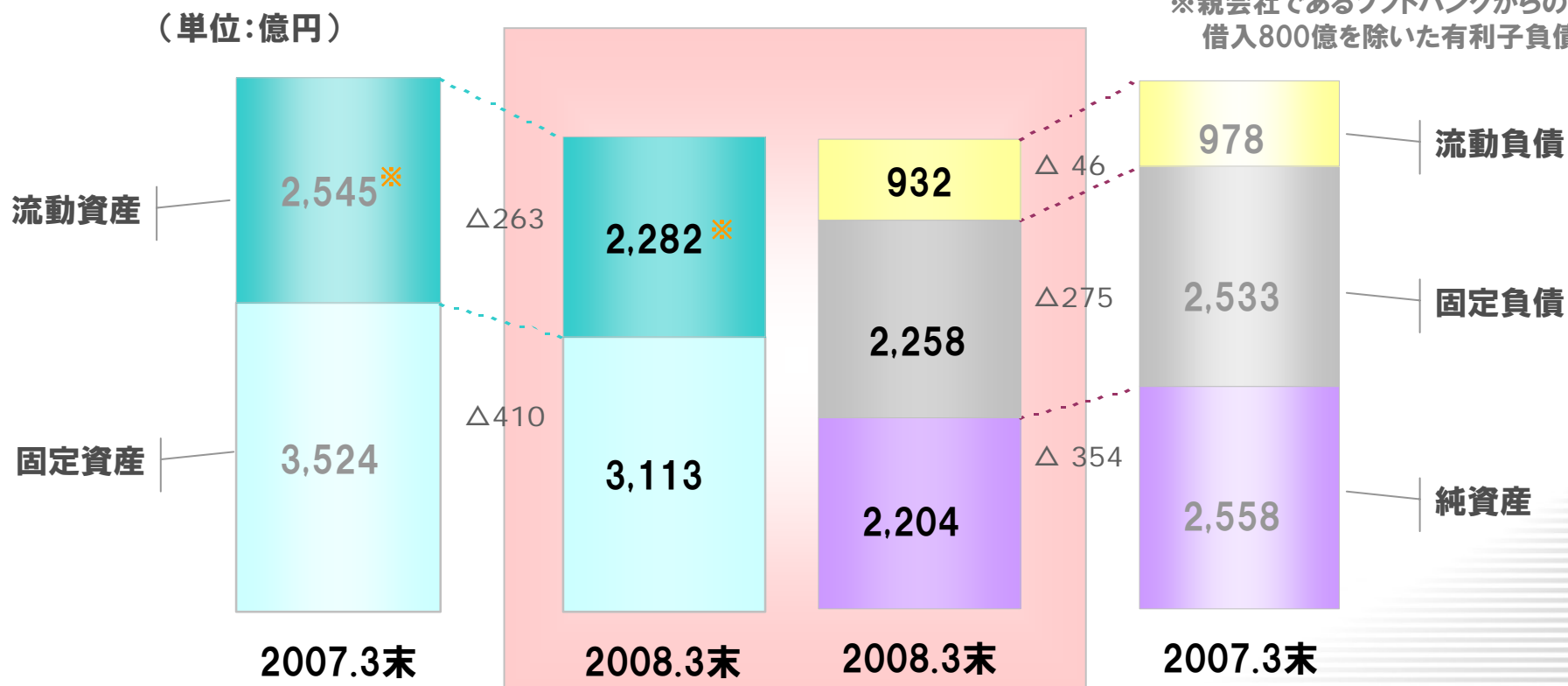
## 外部有利子負債(※)

07年3月 1,677億円

08年3月 1,445億円

▲232億円

※親会社であるソフトバンクからの借入800億を除いた有利子負債



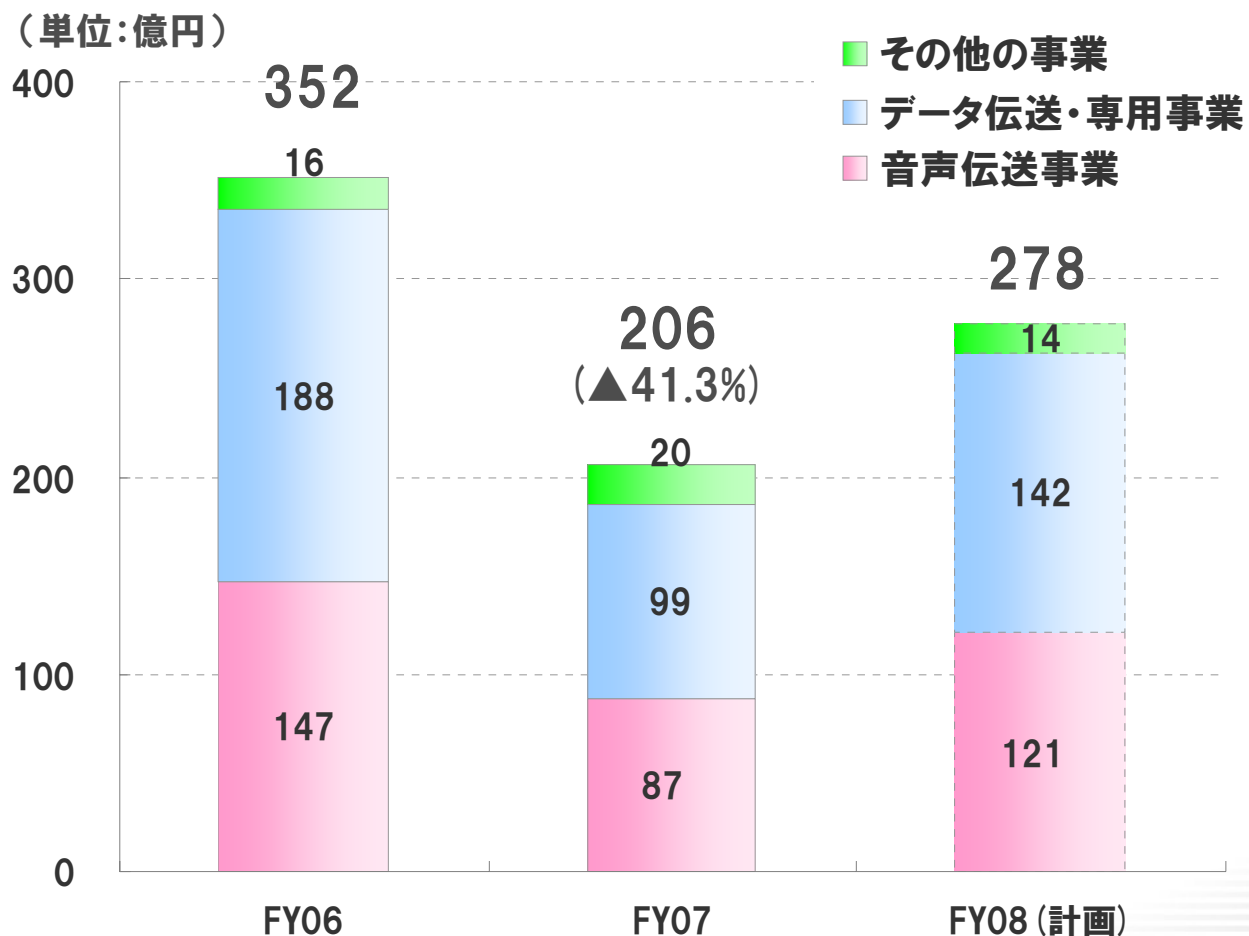
ソフトバンクへの短期貸付金

2007.3末:1,265億円 2008.3末:1,380億円

単体決算

# 9.設備投資の状況

単体決算



リース調達(内数)

76

33

40

## 10.(ご参考)FY07連結決算値

(単位:億円)	FY07 '07年4月~'08年3月
営業収益	3,732
営業利益	35
経常利益	(66)
当期純利益	(345)

(単位:億円)	2008.3末
固定資産	3,113
流動資産	2,285
固定負債	2,260
流動負債	935
純資産	2,202

# 留意事項

## 1. 対前期比較上の留意点

本決算資料における対前期比較については、より実体的な比較を行うために、2007年2月の合併における存続会社である旧ソフトバンクテレコム販売(株)ではなく、旧日本テレコム(株)の2006年度通年ベースの(プロフォーマ単体)財務諸表と、新ソフトバンクテレコム(株)の2007年度の(単体)財務諸表との比較により説明を行っております。

注1: 2006年度の財務諸表・・・旧日本テレコムのプロフォーマ単体財務諸表

注2: 2007年度の財務諸表・・・新ソフトバンクテレコムの単体財務諸表

2. なお、上記注1: 2006年度の財務諸表及び添付資料1の(単体)比較財務諸表は監査法人の監査を受けておりません。

3. 添付資料2に制度会計上の新ソフトバンクテレコムの2007年度の連結財務諸表を添付しております。  
なお詳細については、有価証券報告書を提出予定ですのでそちらを参照してください。

