

## ソフトバンクテレコム(株) 2007年度中間決算概要



2007年 12月 3日

# 留意事項

## 1. 対前年同期比較上の留意点

本決算資料における対前年同期比較については、より実体的な比較を行うために、原則として本年2月の合併における存続会社である旧ソフトバンクテレコム販売(株)ではなく、旧日本テレコム(株)の2006年度上期の(単体)財務諸表と、現在のソフトバンクテレコム(株)の2007年上期の(単体)財務諸表との比較により説明を行っております。

注1: 2006年度上期の財務諸表・・・旧日本テレコムの単体財務諸表

注2: 2007年度上期の財務諸表・・・旧ソフトバンクテレコム(旧社名:日本テレコム)と旧ソフトバンクテレコム販売との合併後の新ソフトバンクテレコムの単体財務諸表

2. なお、上記注1:2006年度上期の財務諸表及び注2:2007年度上期の財務諸表並びに添付資料1における、「(単体)比較中間損益計算書」及び「(単体)比較中間キャッシュ・フロー計算書」は監査法人の監査を受けておりません。

3. 添付資料2に監査済みの旧ソフトバンクテレコム(旧社名:日本テレコム)の2006年度上期の連結財務諸表、添付資料3に監査済みの新ソフトバンクテレコムの2007年度上期の連結財務諸表を添付しております。  
なお詳細については、半期報告書を提出していますのでそちらを参照してください。



# 1. 単体決算の概要

(単位:億円)	FY06 1H '06年4月～'06年9月	FY07 1H '07年4月～'07年9月	前年 同期比
	a	b	b-a
営業収益	1,839	1,821	(18)
営業利益	28	4	(24)
経常利益	(51)	(53)	(2)
税引前中間純利益	(44)	(63)	(19)
EBITDA	225	195	(30)
修正EBITDA	297	285	(12)

注1) EBITDA: 「営業利益」+「営業内減価償却費」+「営業内固定資産除却費」

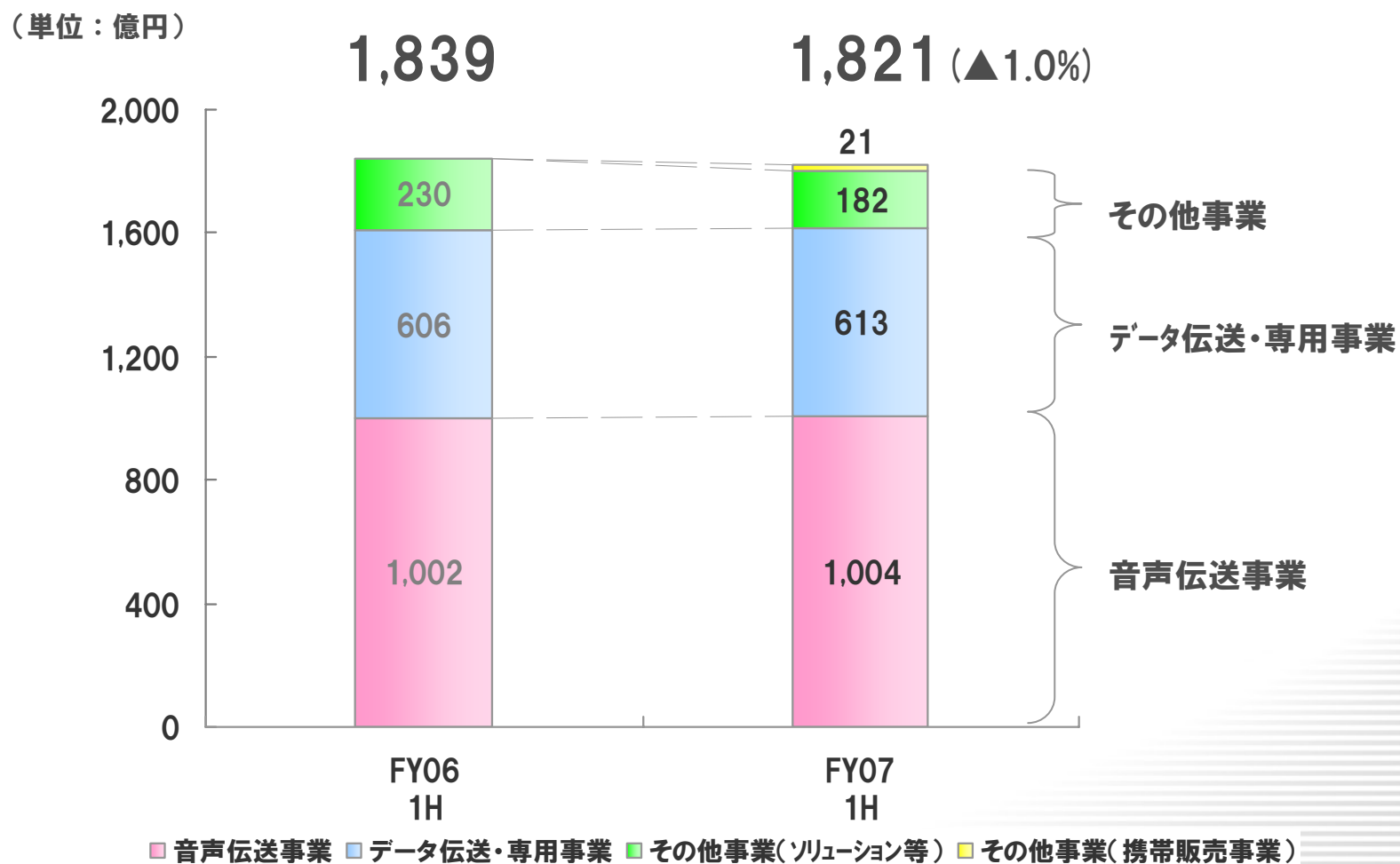
注2) 修正EBITDA: EBITDA+「営業内リース料」

注3) FY07 1Hにはソフトバンクへのブランド料(費用)が含まれています。

## 2. キャッシュフローの状況

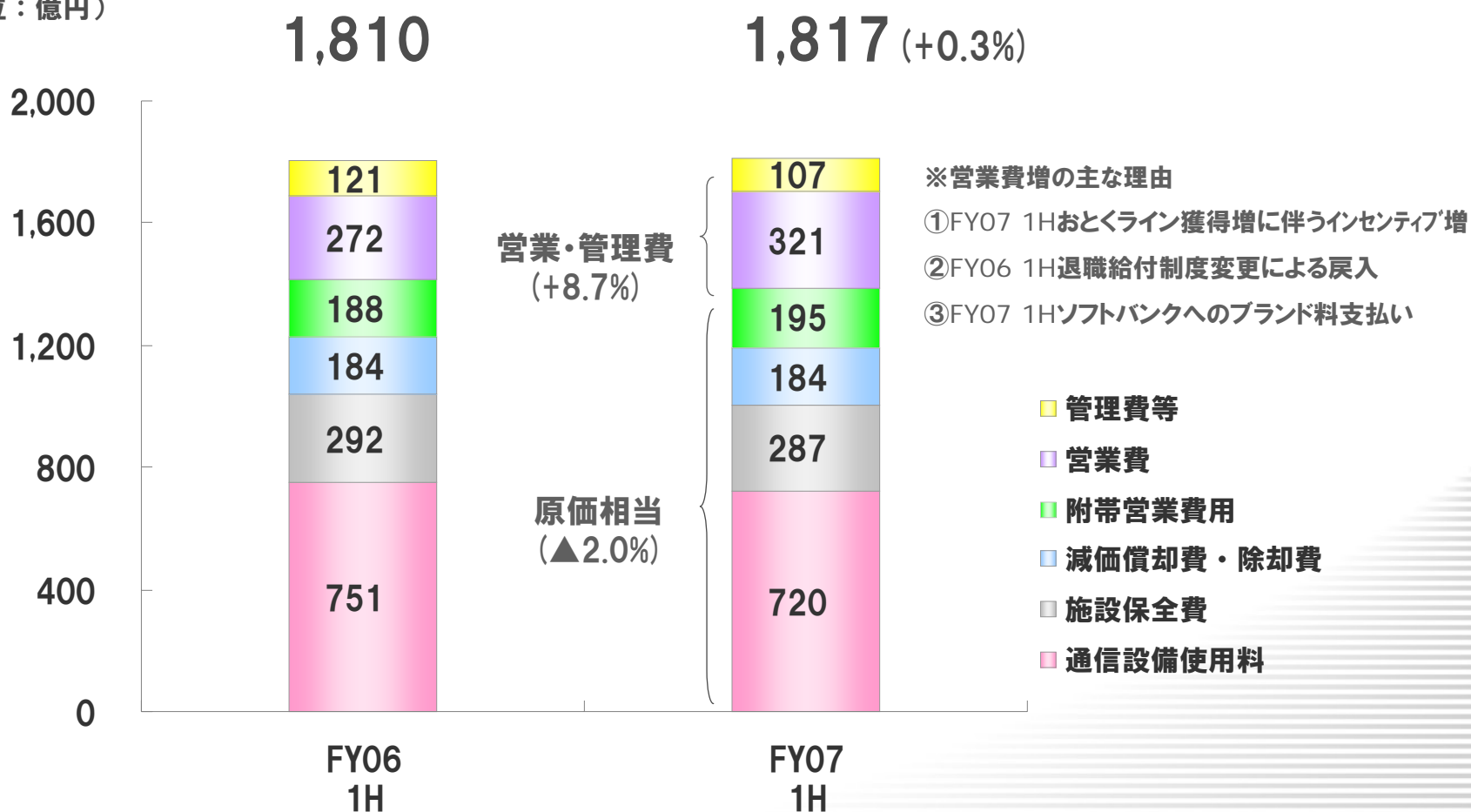
(単位：億円)	<u>FY06 1H</u>	<u>FY07 1H</u>
営業CF	189	97
投資CF	(105)	(40)
財務CF	(46)	(116)
現金等増減額	37	(58)
現金等期首残高	95	202
現金等期末残高	133	143

### 3.各事業別営業収益の状況



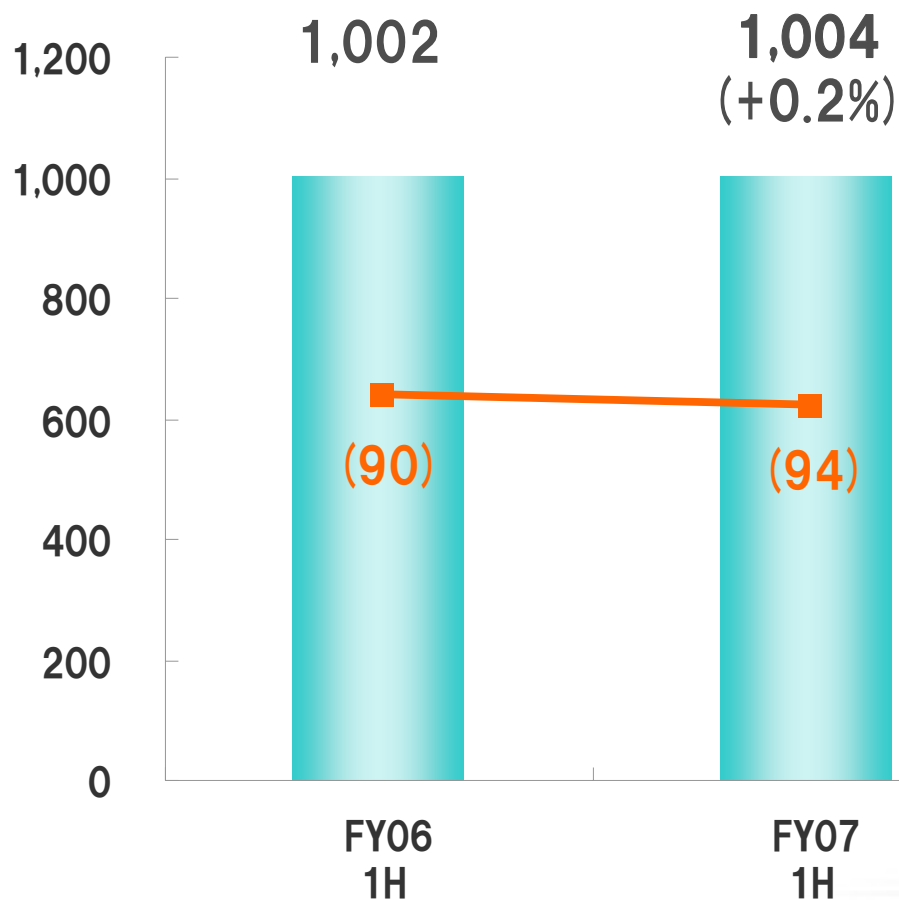
# 4. 営業費用の状況

(単位：億円)




## 5-1.音声伝送サービス事業

営業収益 (単位：億円)



営業利益 (単位：億円)



## 5-2.音声伝送サービス事業

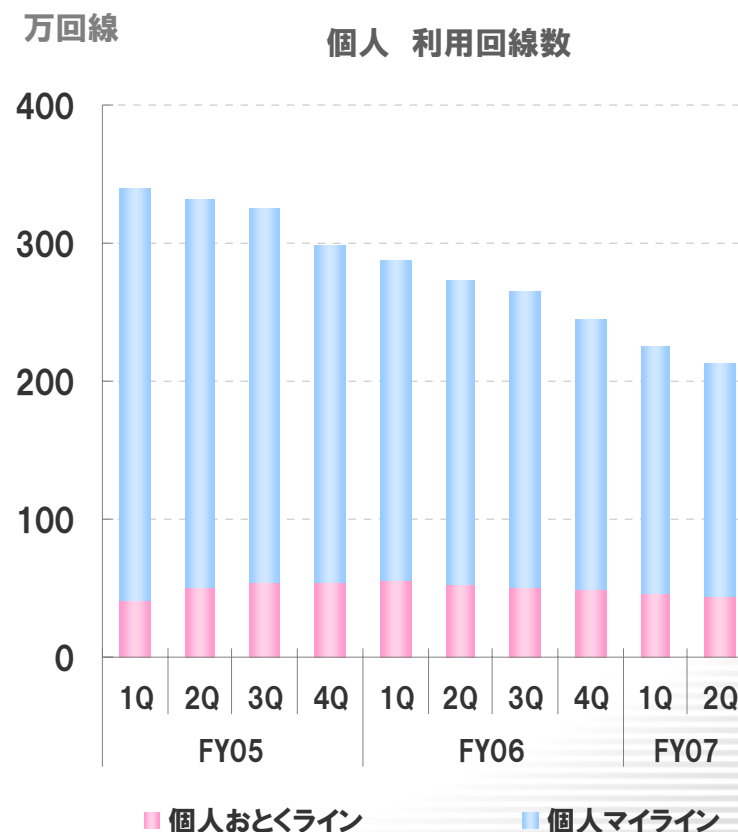
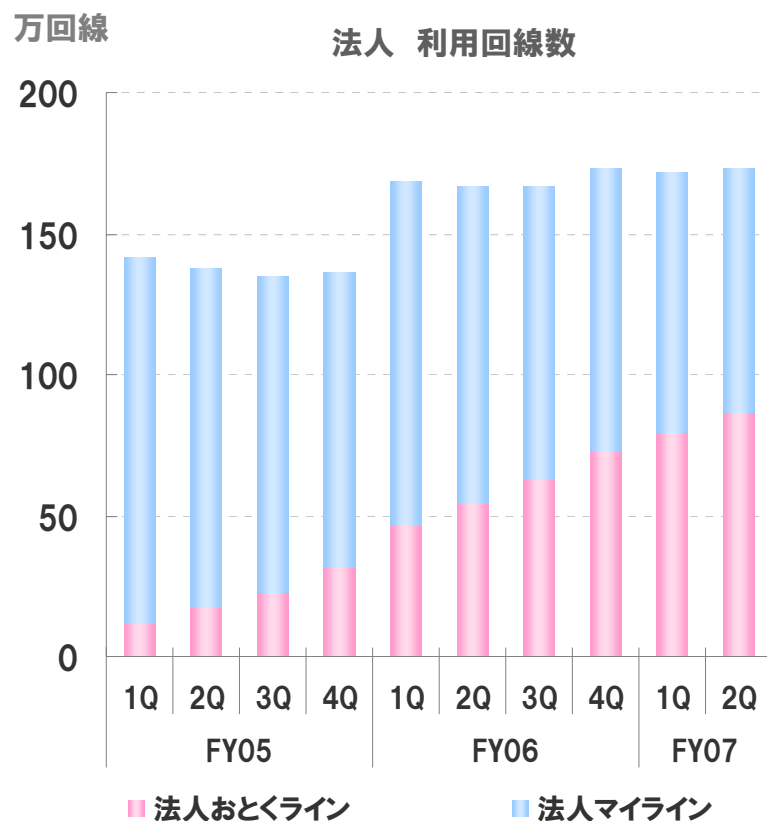
### 国内電話利用回線数推移

2007年9月末現在

法人 174万回線（おとくライン 87万回線、マイライン 87万回線）

個人 213万回線（おとくライン 45万回線、マイライン168万回線）

合計 387万回線（おとくライン132万回線、マイライン255万回線）

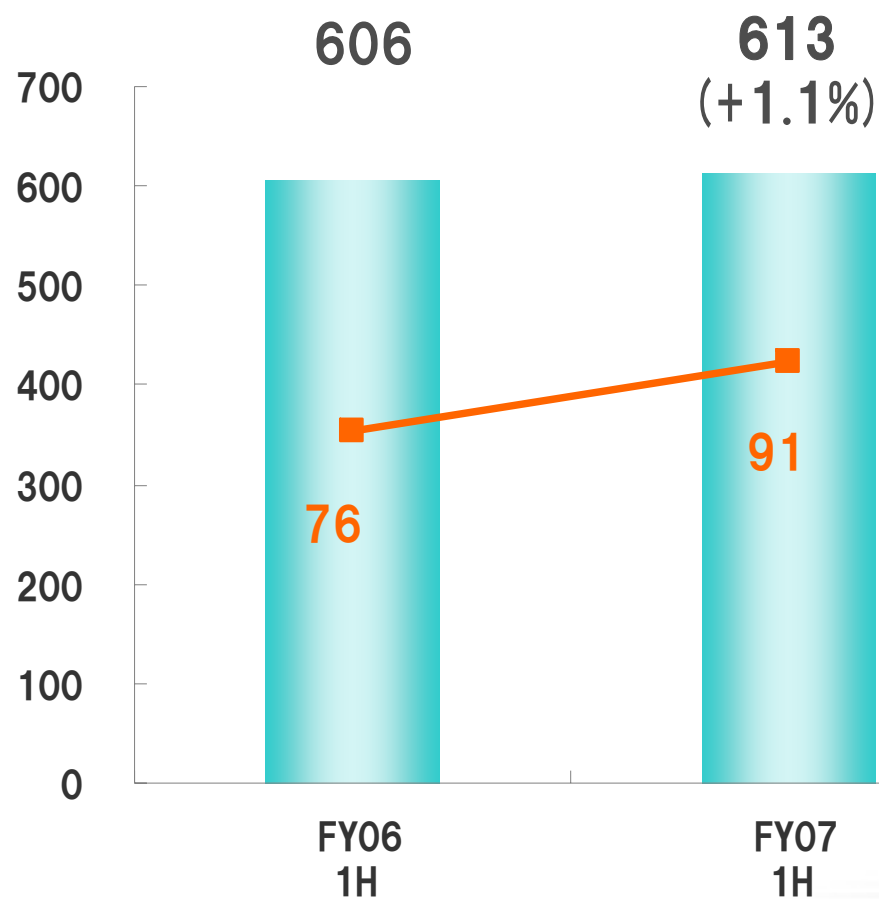


注)各期末時点における利用回線数



## 6-1.データ伝送・専用サービス事業

営業収益（単位：億円）



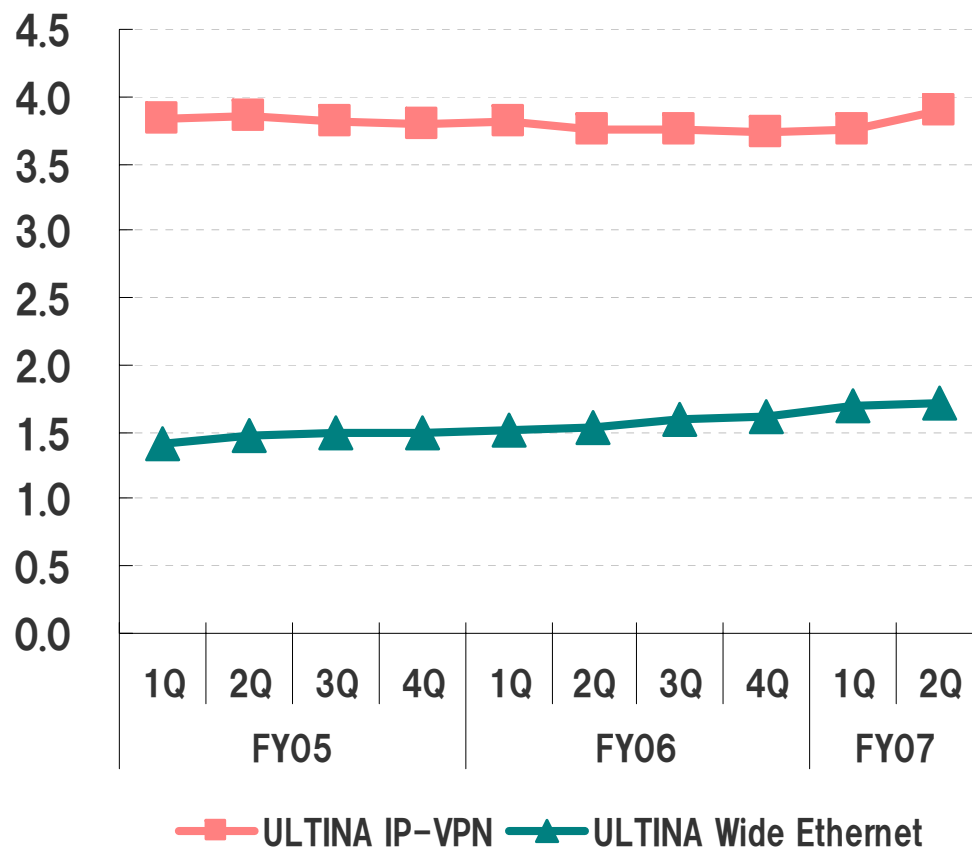
営業利益（単位：億円）



## 6-2.データ伝送・専用サービス事業

### IP・イーサネット系利用回線数推移

万回線



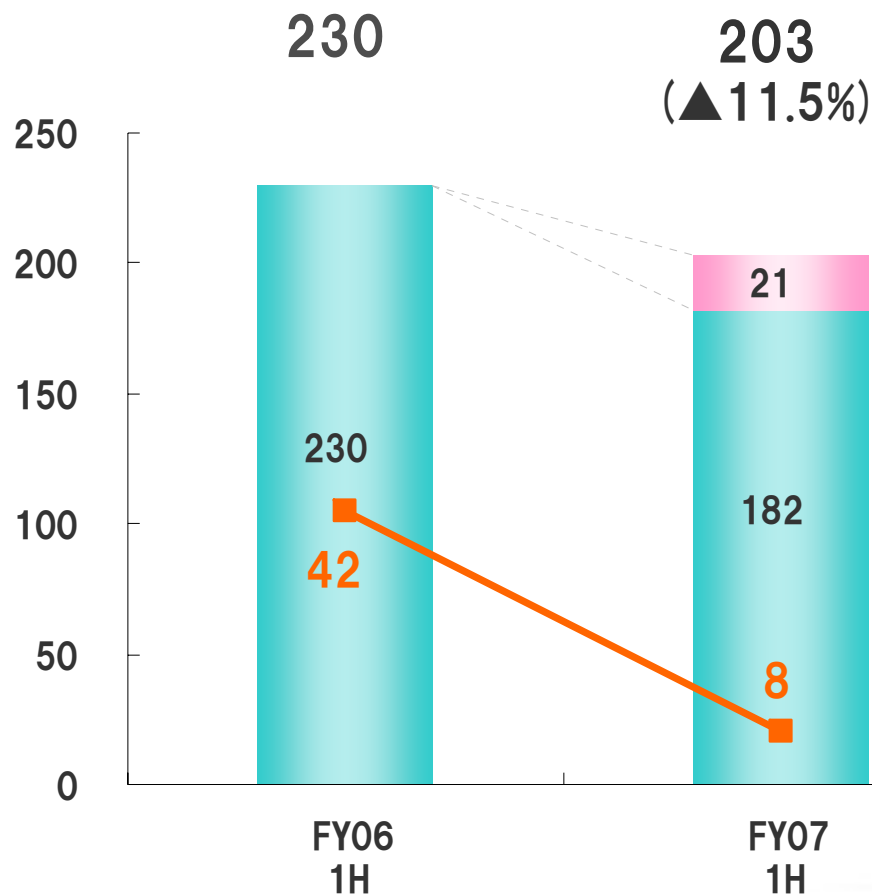
ULTINA IP-VPN  
3.9万回線 (2007年9月末)

ULTINA Wide Ethernet  
(広域イーサネット)  
1.7万回線 (2007年9月末)

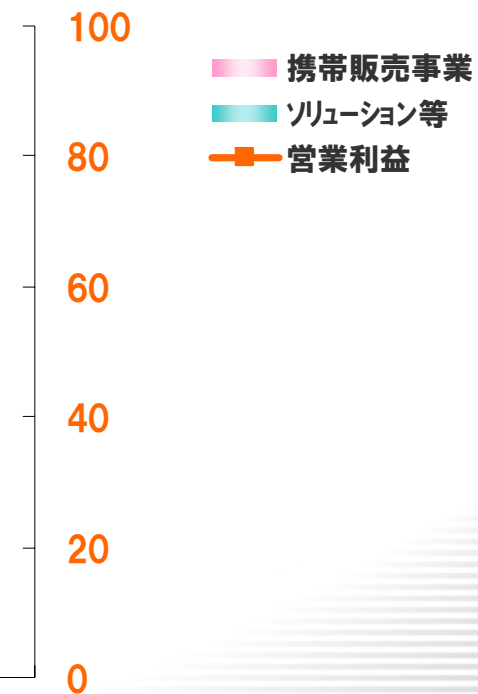
注)各期末時点における利用回線数

# 7.その他の事業

営業収益（単位：億円）



営業利益（単位：億円）




# 8.貸借対照表の概要

外部有利子負債(※)  
 07年3月 1,677億円  
 07年9月 1,561億円  
 ▲116億円

(単位:億円)

※親会社であるソフトバンクからの借入を除いた有利子負債



ソフトバンクへの短期貸付金  
 2007.3末 1,265億円  
 2007.9末 1,235億円

# 9.設備投資の状況

