

# PrimeDrive Release Note

## 2015年4月19日リリース

ソフトバンクモバイル株式会社  
クラウドサービス本部  
2015年4月10日

 SoftBank

## 【1. コーポレート管理者機能】

- 1.1 フォルダとファイルの所有者を他のユーザに移動する機能の追加
- 1.2 ユーザのゴミ箱を空にする機能の追加
- 1.3 ユーザ利用容量をエクスポートする機能の追加
- 1.4 検索条件に一致したユーザのみエクスポートする機能の追加
- 1.5 コーポレートポリシーのパスワード有効期限を1日単位での指定に変更  
(30日～365日の間で指定可能になります)

### 【2. 一般ユーザ機能】

2.1 PDF変換の韓国語への対応

2.2 共有設定のユーザ検索画面でのユーザID/氏名の英大文字・小文字の区別をしないように変更

2.3 共有設定のユーザ検索/グループ検索画面表示時に自動検索をしないように変更

2.4 送付キー/回収キーのパスワード通知メールを日本語と英語の併記に変更

2.5 送付キー/回収キーの発行者に自動通知されるパスワード通知メール本文から所有者情報(@ID)を削除

2.6 送付キーzip暗号化ダウンロード時の総ファイル容量が100MBを超える場合に注意メッセージを表示

（ダウンロードに時間がかかるか失敗する可能性があることを表示）

2.7 共有ファイル更新完了通知メールに自動通知設定を追加

2.8 回収キーアップロード通知メール本文にアップロード先のフォルダ名を追記

2.9 IE8以下でのファイルダウンロード時のダウンロードブロック（ポップアップブロック）を表示しないように修正

# 3. リリース機能 (iPad/iPhone機能)

## 【3. iPad/iPhone機能】

3.1 本棚画面(サムネイル画面)に編集ボタンを追加

3.2 端末の日付を手動で過去日時に変更した時にキャッシュを削除する機能を追加

3.3 PDF変換の韓国語対応(一般ユーザ機能と同様)

※PrimeDriveアプリのバージョンは「2.4」になります。

※App Storeからの「2.4」のダウンロードは、5月上旬頃に可能になる予定です

※iOS6.xのサポートを終了します(iOS7.0以上が必要です)

※iOS6以下の端末をお使いの場合は、PrimeDriveアプリのバージョン「2.3」をご利用いただくことが可能です。

## 【4. システム機能】

### 4.1 パフォーマンス改善の実施

### 4.2 Linux glibcの脆弱性(GHOST)へのパッチ適用

※PrimeDriveでは本脆弱性に対する緊急対策が必要なモジュールは使用していないため影響はありませんが、脆弱性に対応したモジュールへのパッチ適用を行います。

# 【1. コーポレート管理者機能】

# 1.1 フォルダとファイルの所有者変更機能

- ・ ユーザの異動や退職時等に当該ユーザが所有しているフォルダやファイルを他のユーザのホームフォルダに移動する機能です。共有設定やバージョン設定等も同時に移動します。

<例>

① 移動元ユーザを選択して「検閲・所有者変更」をクリック

ユーザ検索

新規登録 編集 一括編集 削除 緊急ロック **検閲・所有者変更** インポート エクスポート

簡易検索

ユーザID:  検索 詳細検索を開く

ユーザID	氏名	種別	容量(利用割当)	最終ログイン日時	ユーザ利用状況
<input checked="" type="checkbox"/> user00003	営業部 ユーザA	一般ユーザ	16.4 MB / 100.0 ...	2015/03/19 22:12	利用中
<input type="checkbox"/> user00004	営業部 ユーザB	一般ユーザ	0 B / 100.0 MB	2015/03/19 21:28	利用中

④ フォルダ全体を移動してユーザBが所有者になる

送付 回収 共有 削除 移動 名前変更

ホーム 更新 上へ

新規プロジェクト管理資料

共有設定は維持される

② 移動元フォルダを選択して「所有者変更」をクリック

検閲・所有者変更 (対象: user00003)

ホーム 共有されているフォルダ 共有設定一覧 ゴミ箱

ホーム 更新 上へ

名前	更新日時	サイズ
お見積もり	2015/03/19 18...	
提案資料	2015/03/19 20...	
<input checked="" type="checkbox"/> 新規プロジェクト管理資料	2015/03/19 19...	

ダウンロード 共有情報表示 **所有者変更** ゴミ箱を空にする 閉じる

③ 移動先ユーザを選択

所有者変更(移動先選択)

移動元

対象ユーザ: 営業部 ユーザA (user00003)

対象ファイル・フォルダ: ホーム/新規プロジェクト管理資料

「ユーザAの新規プロジェクト管理資料フォルダ」を「ユーザBのホーム」下に移動

移動先(新所有者)

**対象ユーザ: 営業部 ユーザB (user00004)**

保存フォルダ: ホーム

ユーザ選択 フォルダ選択

※機能の詳細や注意事項については、リリース後に管理者マニュアル(オンラインヘルプ)をご覧ください。

# 1.2 ユーザのゴミ箱を空にする機能

- ・ 管理者画面からユーザのごみ箱を空にすることが出来るようになりました。

<例>

①対象ユーザを選択して「検閲・所有者変更」をクリック

ユーザ検索

新規登録 編集 一括編集 削除 緊急ロック **検閲・所有者変更** インポート エクスポート ↓

簡易検索

ユーザID: user00008 検索 詳細検索を開く

<input type="checkbox"/>	ユーザID	氏名	種別	容量(利用/割当)	最終ログイン日時	ユーザ利用状況
<input checked="" type="checkbox"/>	user00008	一時利用 ユーザ	一般ユーザ	4.1 MB / -	2015/04/10 14:19	利用中

②「ゴミ箱を空にする」をクリック



ファイル検閲・異動

ホーム 共有されているフォルダ 共有設定一覧 **ゴミ箱**

ゴミ箱 更新 上へ

<input type="checkbox"/>	名前 ▲	更新日時	サイズ
<input type="checkbox"/>	古い資料1.pdf	2015/03/19 19...	587.3 KB
<input type="checkbox"/>	古い資料2.pdf	2015/03/19 19...	190.2 KB
<input type="checkbox"/>	古い資料3.pdf	2015/03/19 19...	1.4 MB
<input type="checkbox"/>	古い資料4.pdf	2015/03/19 19...	2.0 MB
<input type="checkbox"/>	古い資料5.pdf	2015/03/19 19...	283.6 KB

ダウンロード 共有情報表示 所有者変更 **ゴミ箱を空にする** 閉じる

**ゴミ箱内のファイルが完全削除されます**

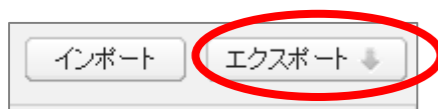


# 1.3 ユーザ利用容量エクスポート

- ・ ユーザの「**実使用容量**」/「**割り当て容量**」/「**最終ログイン日時**」をCSVファイルに出力します。全件または検索条件に一致するデータの選択が可能です。ユーザエクスポート機能も検索結果によるCSVファイル出力が可能になりました。

<例>

- ①「エクスポート」をクリック(検索条件でエクスポートする場合は条件検索をしておいてください)



- ②「ユーザ利用容量出力」を選択し、「全件ダウンロード」または「検索条件でダウンロード」をクリック

ユーザエクスポート

ユーザエクスポート

ユーザ利用容量出力

※ユーザ検索画面で指定した検索条件でダウンロードする場合は「検索条件でダウンロード」をクリックしてください。

- ③CSVファイルに結果が出力されます

	A	B	C	D	E	F	G
1	コーポレートI	ユーザID	氏名(姓)	氏名(名)	実使用容量(Byte)	割り当て容量(Byte)	最終ログイン日時(UTC)
2	xxxxx	user00003	営業部	ユーザA	12033054	104857600	2015/3/19 11:20
3	xxxxx	user00004	営業部	ユーザB	2112352	104857600	2015/3/19 10:02
4	xxxxx	user00007	技術部	主任	2376434	unlimited	2015/3/19 11:19
5	xxxxx	user00006	管理部	マネジャ	0	unlimited	Not logged in
6	xxxxx	user00005	管理部	法務担当	0	unlimited	Not logged in
7							

バイト単位表示  
(1,024で割ると見やすい単位に加工できます)

UTC時間表示  
(日本時間は+9時間です)

# 1.5 ポリシーのパスワード有効期限の日数指定

- ・コーポレートポリシーのパスワード有効期限を1日単位での設定に変更しました。設定可能な日数範囲は、“30日～365日”または“期限なし”です。



<例>

【現在】

パスワード有効期限: 3ヶ月 



【変更後】

パスワード有効期限:  指定する  期限なし  
90   日

- ・現在設定されている有効期限は、日単位の表示になります。

現在の表示	変更後の表示
1ヶ月	30日
3ヶ月	90日
6ヶ月	180日
1年	365日
期限なし	期限なし

## 【2. 一般ユーザ機能】

## 2.1 PDF取得時の韓国語への対応(PDF変換)

- ・韓国語が含まれるMS OfficeファイルのPDF取得、閲覧時に、韓国語が正しく表示されるようになりました。(PDF変換の韓国語対応)

<例>

### 韓国語ファイルのPDF取得または閲覧



韓国語が正しく表示されます



## 2.2 ユーザID/氏名検索で英大・小文字を区別しない SoftBank

- 共有設定画面のユーザ検索を英大文字と小文字を区別せずに検索する方法に変更しました。

<例>

### ① 共有設定画面の「ユーザ追加」をクリック

共有の設定

共有名: 新規プロジェクト管理資料

個別に共有を設定する(共有設定を引き継がない)

共有する範囲:  このフォルダ配下の全ファイル  このフォルダ直下のファイルのみ

共有メンバーにメンバー一覧を公開する

共有メンバーにファイル更新を通知する  自動送信する

共有者(ユーザID/氏名/グループ名):

<input type="checkbox"/>	共有者	種別	設定者	設定権限	現在利用可能権限	<input type="button" value="ユーザ追加"/>
<input type="checkbox"/>	技術部 主任(use...)	一般ユーザ	営業部 ユーザ...	フルコントロール	フルコントロール	<input type="button" value="グループ追加"/>
<input type="checkbox"/>	管理部 マネジャ(...)	一般ユーザ	営業部 ユーザ...	フルコントロール	フルコントロール	<input type="button" value="権限変更"/>
<input type="checkbox"/>	管理部 法務担当...	一般ユーザ	営業部 ユーザ...	フルコントロール	フルコントロール	<input type="button" value="削除"/>

### ② 検索文字を入力して「検索」をクリック

ユーザ選択

ユーザID/氏名:

<input type="checkbox"/>	ユーザ	種別
<input type="checkbox"/>	Anna Bar(user00001)	一般ユーザ
<input type="checkbox"/>	anna home(user00009)	一般ユーザ

ページ 1 / 1

従来は「anna」で検索すると「anna」のみヒットしましたが、  
今後は、「anna」「Anna」とともにヒットするようになります

※今回、大文字小文字の区別をしない変更をするのはユーザ選択画面です。他の画面は順次対応していきます。

## 2.3 ユーザ検索/グループ検索画面の自動検索

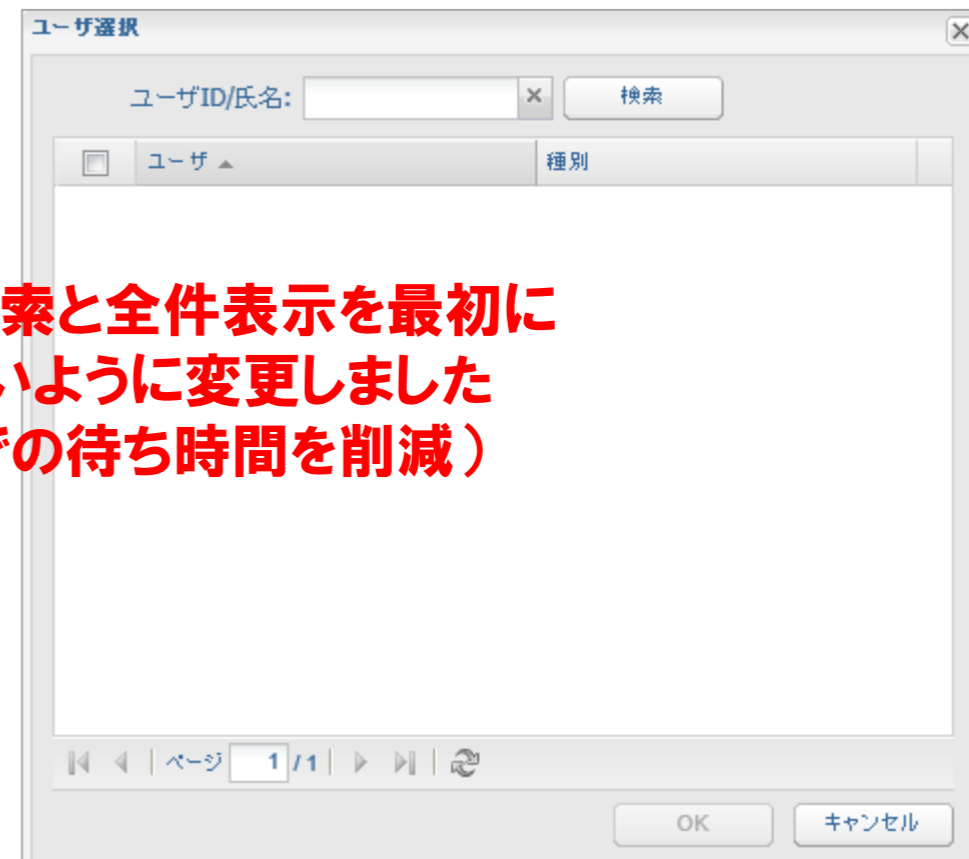
・共有設定時等にユーザ選択画面を表示すると、現在は自動的にユーザを検索表示していますが、表示されるまでの待ち時間を削減するため最初にユーザ検索表示をしない仕様に変更しました。

<例>

①共有の「ユーザ追加」ボタンクリック



②空白のユーザ検索画面が表示されます



※自動検索と全件表示を最初に実施しないように変更しました  
(表示までの待ち時間を削減)

③必要な条件で検索を行います



※グループ追加・選択画面も同様の変更を行いました。

## 2.6 zip暗号化ダウンロード時の注意メッセージ

- ・送付キー発行時にzip暗号化パスワードをONにすると、送付キーからファイルをダウンロードする時にサーバ上で対象ファイルのzip化を行います。ファイル容量が大きくなるとzip化に時間がかかるため、zip暗号化対象ファイル総容量が100MBを超える場合に注意メッセージを表示します。

<例>

### ①送付キー発行時にzip暗号化パスワード=ON

送付キー発行

有効日数  日  無期限

ダウンロード回数  回  無制限

名前記入  あり  なし

送付キーパスワード   自動生成する

zip暗号化パスワード   自動生成する

### ②①の送付キーからのダウンロード時に注意メッセージが表示されます

送付キーダウンロード

送付キー情報

有効期限: 2015/02/24 18:55

残回数: 3

メッセージ: 150MBのvideoファイルです

ダウンロードするファイル

名前	更新日時	サイズ
video.mp4	2014/11/04 14:11	150.1 MB

確認

CO06: ダウンロード対象のファイルの合計サイズが大きいため、暗号化zipファイルとしてのダウンロードに時間がかかったり、通信タイムアウトでダウンロードに失敗する可能性があります。このままダウンロードしますか？

※zip暗号化対象ファイル総容量が概ね200MBを超えるとダウンロードが成功しない場合があります。その場合は、PC上でファイルにパスワードをかけてから通常の送付キーで送付する方法をご検討下さい。

## 2.7 共有ファイル更新完了通知の自動通知設定 SoftBank

- 共有メンバへのファイル更新通知を自動で行う場合、「自動送信する」にチェックをすると、メーラ選択画面が表示されずに自動的にメール送信が行われます。

<例> ①自動送信=OFF(デフォルト)の時

**共有の設定**

共有名

個別に共有を設定する(共有設定を引き継がない)

共有する範囲  このフォルダ配下の全ファイル  このフォルダ直下のファイルのみ

共有メンバにメンバー一覧を公開する

共有メンバにファイル更新を通知する  自動送信する

共有者(ユーザID/氏名/グループ名):

<input type="checkbox"/>	共有者 ▲	種別	設定者	設定権限	現在利用可能権限
<input type="checkbox"/>	技術部 主任(user0...	一般ユーザ	営業部 ユーザB...	フルコントロール	フルコントロール
<input type="checkbox"/>	管理部 マネージャ(u...	一般ユーザ	営業部 ユーザB...	フルコントロール	フルコントロール
<input type="checkbox"/>	管理部 法務担当(u...	一般ユーザ	営業部 ユーザB...	フルコントロール	フルコントロール

**②更新があるとメーラ選択画面が表示されます**

共有ファイルが更新されました。

アップロードファイル名:  
/user00004/Aプロジェクト共有資料/技術資料.vsd

共有名: Aプロジェクト共有資料

【共有フォルダ表示用URL】  
下記URLをクリックしてログインすると、ログイン後にこの共有フォルダを直接表示することができます。  
URL: <https://LLOHjg5fjg63grjjgqfjgq/jg4jlhbHmnInos4fmlplAKHVzZXIwMDAwNck=>

①自動送信=ONに変更した時

**共有の設定**

共有名

個別に共有を設定する(共有設定を引き継がない)

共有する範囲  このフォルダ配下の全ファイル  このフォルダ直下のファイルのみ

共有メンバにメンバー一覧を公開する

共有メンバにファイル更新を通知する  自動送信する

**②更新があるとメーラ選択画面が表示されずに自動的に更新通知メールが発信されます**

お知らせ

共有ファイルの更新完了通知メールを送信しました。

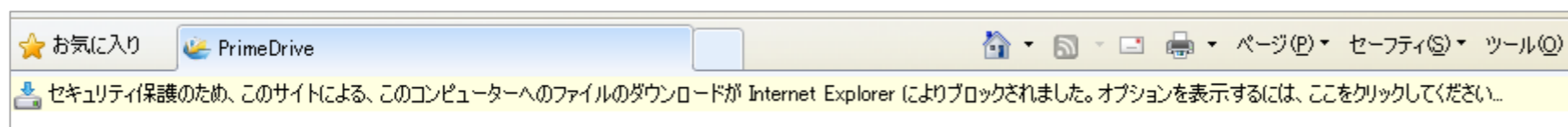
※「自動送信する」をONにすると、共有フォルダの全共有メンバに「共有ファイル更新完了通知メール」が自動的に送信されるようになりますので、設定の際はご注意ください。



・IE8以下のブラウザでファイルをダウンロードすると、ダウンロードのポップアップブロックが表示され、再度ダウンロード操作が必要になることがあり、送付キーのダウンロードの場合は、ダウンロード有効回数が1回分余分に消費されてしまうため、ダウンロードブロックが出ないように改善しました。

### <例>

・ダウンロードがブロックされた状態(現在)



# 【3. iPad/iPhone機能】

# 3.1 サムネイル画面に編集ボタンを追加

- サムネイル画面(本棚表示画面)に「編集」ボタンを追加しました。リスト表示画面と同じく、移動・名前変更・削除の操作が可能になります。



「編集」⇔「終了」

ファイルやフォルダを選択して移動などの操作が可能

移動 (3) 名前変更 削除 (3)