

## 外観／ボタンの違い

本機と「DIGNO<sup>®</sup> ケータイ」は搭載機能の違いにより、外観や一部のボタンが異なります。  
同梱の説明書をお読みの際は、以下を参考に読み替えてご利用ください。

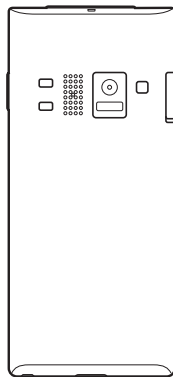
DIGNO<sup>®</sup> ケータイ

本機

# DIGNO<sup>®</sup> ケータイ for Biz

補 足 説 明 書

はじめにお読みください



ボタンが異なります

カメラ機能がありません



本製品に同梱されている説明書  
「クイックスタート」、「お願いとご注意」は  
「DIGNO<sup>®</sup> ケータイ」と共用となっています。  
本書では、本機と「DIGNO<sup>®</sup> ケータイ」との違いを中心に、  
同梱の説明書をお読みになる際の  
補足情報を記載しています。  
本機をお使いになる前に、必ずお読みください。

## おもな仕様の違い

### 利用できない機能

カメラ	静止画／動画撮影、バーコードリーダーなど、カメラを使用する機能は利用できません。
TV	TVは視聴できません。
LINE	LINEは利用できません。

### 変更された機能

メインメニュー	「カメラ」、「TV」、「LINE」がなくなり、「電卓」、「音声メモ」、「管理機能」が追加されました。
各メニュー項目	「ツール」内の「電卓」、「音声レコーダー」がなくなりました。 「サービス」内の「法人サービス（電話帳配布、共有電話帳、法人安心遠隔ロック）」は「管理機能」に移動しました。
カレンダー	 で起動できます。
メモ	 で起動できます。
音声レコーダー	「音声メモ」に名称を変更しました。
電話着信時のSMS応答	画面ロックが設定されていても、解除せずにSMS応答ができます。

### 追加された機能

ケータイ機能制御	「メインメニュー」の「管理機能」内に追加されました。 各機能の制御状況が表示されます。 「ケータイ機能制御」とは、業務に不要な機能や、コンプライアンス面で好ましくないと考えられる機能を選択して、まとめて制限できるサービスです。 制御したい機能の指定は、管理者がパソコンから遠隔で一括設定できます。 ご利用については別途ご契約が必要です。 詳しくは、ソフトバンクホームページを参照してください。
----------	---

## おもな画面の違い

メインメニュー画面が異なります。

### DIGNO® ケータイ

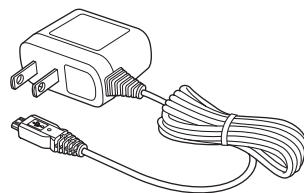


### 本機



## ACアダプタ

本製品にはACアダプタ（試供品）が同梱されています。



### 仕様

入力	AC100V-240V 0.2A 50/60Hz
出力	DC5.0V 800mA
充電温度範囲	5℃～35℃*
サイズ (W×H×D)	ACアダプタ本体：約50.6×38×23.8mm
ケーブルの長さ	約1m

\*ご使用状況によっては携帯電話が温くなることで、充電を停止することがあります。

仕様および外観は、改良のため予告なく変更する場合がありますので、あらかじめご了承ください。

### 使用材料

使用箇所	材質／表面処理
本体（外装）	PC樹脂
ケーブル	TPE樹脂
ブラグ	ニッケルメッキ

## 取扱説明書

本製品に同梱されていない説明書には、以下のものがあります。

### ユーザーガイド（取扱説明書）

[http://tm.softbank.jp/mobile/sbm/lineup/4g/digno\\_for\\_biz/support](http://tm.softbank.jp/mobile/sbm/lineup/4g/digno_for_biz/support)  
「DIGNO® ケータイ」の使いかたを、詳しく説明しています。  
本機では、利用できない機能や、操作の異なる機能の説明もありませんので、必ず本書をご覧ください。