

その他のアプリケーション

ソフトウェアの更新

本機のソフトウェアの状態をチェックしてアップデートします。

❗ 注意

- 更新が完了するまで、本機は使用できません。ソフトウェア更新には時間がかかることがあります。
- 電波状況のよい所で、移動せずに操作してください。また、バッテリーの残量が十分ある状態で操作してください。更新途中で電波状態が悪くなったり、バッテリーの残量がなくなると、更新に失敗することがあります。更新に失敗すると本機が使用できなくなることがあります。
- ソフトウェア更新中は、ほかの機能を操作できません。

✎ 補足


本機の状況（故障・破損・水漏れなど）によっては、保存されているデータが破棄されることがあります。必要なデータは、ソフトウェア更新前にバックアップしておくことをおすすめします。なお、データが消失した場合の損害につきましては、当社は責任を負いかねますので、あらかじめご了承ください。

1. ホーム画面で「アプリ」→「システムアップデート」
2. 「オンラインアップデート」→「OK」

Chrome を利用する

ホーム画面で「アプリ」→「Chrome」をタップしてインターネットの閲覧ができます。本機の Chrome のブックマーク、閲覧履歴、タブの使用を Google アカウントと同期することができます。同期することにより、本機、スマートフォン、パソコン、タブレット端末などの機器で Chrome を同じ状態で使用できます。

Dolby を利用する

ホーム画面で「アプリ」→「Dolby」をタップして Dolby プロファイルを選択、または、カスタマイズできます。 をタップすると Dolby が OFF になります。

ダウンロードを利用する

ダウンロードアプリにより Chrome や Gmail などダウンロードしたファイルの履歴が記録されます。

ホーム画面で「アプリ」→「ダウンロード」をタップして記録を確認できます。

- ファイルをタップすると対応するアプリケーションでファイルが開きます。
- ファイルをロングタッチしてファイルを削除、共有することができます。







ドライブを利用する

ホーム画面で「アプリ」→「ドライブ」をタップして Google アカウントにログインしておくと、ドライブアプリを使用して Google サーバーにファイルを無料で保存できます。保存したファイルはパソコンやスマートフォンなどの機器からアクセスできます。また他の人と共有したり共同作業したりできます。

ファイル管理を利用する

内部ストレージ、SD カード、接続した USB に保存されている画像、動画、音声などのファイルにアクセスすることができます。

ホーム画面で「アプリ」→「ファイル管理」をタップして、必要なファイルを「カテゴリ」でカテゴリ別に見つけることができます。また「本体」、「SD カード」、「USB デバイス」で内部ストレージ、SD カード、USB のフォルダやファイルを参照できます。

- フォルダやファイルをタップして参照できます。
-  → 「項目を選択」→ 複数のフォルダ／ファイルを選択して  (コピー)、 (移動)、 (共有)、 (削除) などのアイコンを使用できます。
- フォルダ／ファイルをコピー、移動するには別の場所に移動してから「貼付け」をタップします。
-  をタップすると現在のディレクトリに新しいフォルダを追加できます。

Google+ を利用する

ホーム画面で「アプリ」→「Google+」で Google アカウントにログインしておく、アプリケーションを使用して友達や家族とつながることができます。

Google+ でサークルを設定し、コンテンツを共有するグループを作ることができます。グループやチャットのハングアウトの作成、写真や動画のアップロードなどができます。

ハングアウトを利用する

ホーム画面で「アプリ」→「ハングアウト」で利用できます。文字、写真、動画でチャットをする友達どうしの簡単なグループを作成できます。

オフィスソフトを利用する

ホーム画面で「アプリ」→「WPS Office」で利用できます。本機で Word、Excel、PowerPoint、テキストファイルの閲覧と作成、PDF ファイルの閲覧ができます。

YouTube を利用する

ホーム画面で「アプリ」→「YouTube」で利用できます。動画を再生できます。また、自分の動画を友達や家族、世界の人と共有できます。

Netflix を利用する

ホーム画面で「おすすめ」→「Netflix」から起動できます。世界 50 か国、会員数 6500 万人以上を誇る世界最大級のオンラインストリーミングです。お気に入りの映画やドラマをパソコン、スマートテレビ、タブレット、スマートフォン、その他インターネットに接続されたデバイスで体験できます。

パ・リーグ LIVE を利用する

ホーム画面で「おすすめ」→「パ・LIVE」から起動できます。パ・リーグ球団主催試合（セ・パ交流戦、クライマックスシリーズ含む）が完全生中継で楽しめるサービスです。試合開始から終了まで余すことなくスマホでご覧いただけます。

アニメ放題を利用する

ホーム画面で「おすすめ」→「アニメ放題」から起動できます。テレビで放映中の最新作アニメから懐かしのあの名作アニメまで、充実のラインナップが全部見放題です。

スマートピを利用する

ホーム画面で「おすすめ」→「スマートピ」から起動できます。気軽にニュースやエンタメ情報を動画や文字で見ることができ、情報料無料のサービスです。重要ニュースやスポーツ、エンタメ、芸能情報、ここでしか見られない特別コンテンツ等、毎日 100 本以上を提供中です。

ブック放題を利用する

ホーム画面で「おすすめ」→「ブック放題」から起動できます。週刊誌やファッション誌などの人気雑誌130誌以上と、1,000作品以上の人気マンガが読み放題のサービスです。