




音声レコーダー

音声レコーダーで音声メモを録音して、いつでも聞くことができます。


1. ホーム画面で「アプリ」→「音声レコーダー」

2.  → 録音を開始

録音中に次の操作ができます。

- ▶  または  をタップすると録音が一時停止または再開します。
- ▶  → 「はい」で録音をキャンセルできます。

3. 

録音が止まります。音声メモは自動的に保存されます。 をタップすると再生できます。また右上の「共有」または「削除」で録音の共有、削除ができます。

補足

画面右上の「録音データ」をタップするとすべての音声メモが表示されます。音声メモをロングタッチして、名前の変更、共有、削除ができます。