

機能一覧.....	18-2
故障かな?と思ったら.....	18-10
こんなときはご利用になれません.....	18-12
ソフトウェア更新.....	18-12
メニュー番号一覧.....	18-14
ダイヤルボタンの文字割り当て一覧 (かな方式)....	18-15
ダイヤルボタンの文字割り当て一覧 (2タッチ方式).....	18-16
記号一覧.....	18-17
区点コード一覧.....	18-18
お天気アイコン一覧.....	18-23
メモリ容量一覧.....	18-24
主な仕様.....	18-25
索引.....	18-26
保証とアフターサービス.....	18-31
保証について.....	18-31
修理を依頼される場合.....	18-31
お問い合わせ先一覧.....	18-32

## 機能一覧

メインメニュー表示中、機能一覧の左にあるメニュー番号をダイヤルボタンで押すと、その機能を直接選択できます。

(☞P.1-16)

例) メールのS!メール設定を選ぶには：1)1桁目 0)2桁目 3)3桁目  
① (メール) → ① (設定) → ③ (S!メール設定) を押す

- 表中の①は④→①、②は④→②のように操作します。
- メニューアイコンをベーシック/カスタマイズに設定時は、表中の1桁目のメニュー番号が選択できません。メインメニューからメニュー選択後、メニュー番号(表中の2桁目に該当するメニュー番号)から選択できるようになります。

メール		
メニュー番号/機能名称		参照先
1	メール	-
1	受信ボックス	-
1	1 受信メール	P.14-3
2	2 ユーザーフォルダ1	P.14-3
3	3 ユーザーフォルダ2	P.14-3
4	4 ユーザーフォルダ3	P.14-3
5	5 迷惑メール	P.14-3
6	6 緊急速報メール	P.14-3
2	新規作成	P.14-4
3	3 新着メール受信	P.14-16
4	4 下書き	P.14-17
5	5 デコレメールテンプレート	-
1	1 Y!ケータイで探す	P.14-11

1	6	送信ボックス	-
	1	1 送信メール	P.14-3
	2	2 ユーザーフォルダ1	P.14-3
	3	3 ユーザーフォルダ2	P.14-3
	4	4 ユーザーフォルダ3	P.14-3
	7	サーバーメール操作	-
	1	1 メールリスト	P.14-15
	2	2 メール全受信	P.14-15
	3	3 メール全削除	P.14-16
	4	4 サーバーメール容量	P.14-16
	8	PCメール新規作成	P.14-26
	9	SMS新規作成	P.14-8
	0	設定	-
	1	1 メール・アドレス設定	P.14-4
	2	2 一般設定	P.17-9、 P.17-17
	3	3 S!メール設定	P.17-18
	4	4 PCメール設定	P.17-19
	5	5 SMS設定	P.17-20
	6	6 緊急速報メール受信設定	P.17-20
	①	① メモリ容量確認	P.14-3

Yahoo! (Yahoo!ケータイ)		
メニュー番号/機能名称		参照先
2	Yahoo!	-
1	1 Yahoo!ケータイ	P.15-3
2	2 メニューリスト	P.15-3
3	3 ブックマーク	P.15-8
4	4 画面メモ	P.15-8
5	5 Web検索	P.15-4

2	6	URL入力	—
	1	直接入力	P.15-4
	2	URL履歴一覧	P.15-4
	7	閲覧履歴	P.15-4
	8	PCサイトブラウザ	—
	1	ホームページ	P.15-5
	2	ブックマーク	P.15-8
	3	画面メモ	P.15-8
	4	Web検索	P.15-5
	5	URL入力	P.15-5
	6	閲覧履歴	P.15-5
	7	Yahoo!ケータイ	P.15-3
	8	PCサイトブラウザ設定	P.17-20
	9	リセット	P.17-22
	9	設定	—
	1	文字サイズ	P.17-20
	2	スクロール単位	P.17-20
	3	画像・音設定	P.17-20
	4	メモリ操作	P.17-20、 P.17-21
	5	セキュリティ	P.17-21
	6	保存先設定	P.17-21
0	リセット	—	
1	設定リセット	P.17-22	
2	ブラウザ初期化	P.17-22	

S!アプリ		
メニュー番号/機能名称		参照先
3	S!アプリ	—
1	S!アプリ一覧	—
1	Y!ケータイで探す	P.16-2
2	S!アプリ設定	—
1	音量設定	P.17-22
2	バックライト設定	P.17-22
3	パイプ設定	P.17-22
4	microSDシンクロ	P.17-22
3	S!アプリ開始要求履歴	P.16-3
4	インフォメーション	P.16-2

ニュース/エンタメ		
メニュー番号/機能名称		参照先
4	ニュース/エンタメ	—
1	S!情報チャンネル/お天気	—
1	最新情報	P.8-2
2	バックナンバー	P.8-3
3	サービス登録・解除	P.8-2
4	再配信要求	P.8-2
5	お天気アイコン	P.8-3
2	S!速報ニュース	—
1	S!速報ニュース一覧	P.8-5
2	設定	P.17-15
3	無料コンテンツ	P.8-6
4	S!コンテンツストア	P.8-6
5	ブログ投稿	P.8-7

カメラ		
メニュー番号／機能名称		参照先
5	カメラ	—
1	カメラ	P.6-6
2	ビデオカメラ	P.6-7

メディア		
メニュー番号／機能名称		参照先
6	メディア	—
1	ミュージック	—
1	全曲	P.9-5
2	プレイリスト	P.9-5
3	アーティスト	P.9-5
4	アルバム	P.9-5
5	ジャンル	P.9-5
2	ムービー	—
1	Y!ケータイで探す	P.9-11
2	メインフォルダ	P.9-11
3	カメラ	P.9-11
4	プレイリスト	P.9-14
5	しおり	P.9-12

ツール		
メニュー番号／機能名称		参照先
7	ツール	—
1	アラーム	P.13-7
2	カレンダー	P.13-2
3	電卓	P.13-8
4	メモ帳	P.13-8
5	予定リスト	P.13-5
6	簡易留守録/録音	—
1	音声電話データ	P.2-16
2	TVコールデータ	P.2-16
3	簡易留守録設定	P.2-15
4	ボイスレコーダー	P.13-9
5	おしゃべり機能	P.13-10
7	バーコードリーダー	—
1	コード読み取り	P.13-10
2	保存データ一覧	P.13-11
8	簡易位置情報	—
1	位置履歴	P.13-13
2	設定	P.13-12、 P.17-17
9	Bluetooth	—
1	検索・登録デバイスリスト	P.11-6
2	Bluetooth OFF/Bluetooth ON	P.11-7
3	接続待ち	P.11-7
4	ダイヤルアップ登録待ち	P.11-9
5	Bluetooth受信	P.11-8
6	マイデバイス設定	P.17-16





7	0	赤外線受信	—
	1	受信	P.11-3
	2	全件受信	P.11-4
	①	ミュージックプレイヤー	—
	1	全曲	P.9-5
	2	プレイリスト	P.9-5
	3	アーティスト	P.9-5
	4	アルバム	P.9-5
	5	ジャンル	P.9-5
	②	SDバックアップ	—
	1	データ参照	P.10-16
	2	バックアップ/復元	P.10-18
	③	定型文/ユーザー辞書	—
	1	定型文	P.3-5
	2	ユーザー辞書	P.3-9
3	ダウンロード辞書	P.3-10	

データフォルダ			
	メニュー番号/機能名称	参照先	
8	データフォルダ	—	
	1	ピクチャー	—
	1	Y!ケータイで探す	P.10-2
	2	メインフォルダ	P.10-2
	3	カメラ	P.10-2
	4	マイ絵文字	P.10-2
	5	デコレメピクチャー	P.10-2
	6	固定データ	P.10-2
	7	自作アニメ	P.10-11
	2	着うた・メロディ	—
	1	Y!ケータイで探す	P.10-2
	2	メインフォルダ	P.10-2
	3	固定データ	P.10-2
	4	おしゃべり	P.10-2
	5	プレイリスト	P.10-13
	3	S!アプリ	—
	1	Y!ケータイで探す	P.16-2
	4	ウィジェット	—
	1	Y!ケータイで探す	P.7-2
	5	ミュージック	—
	1	メインフォルダ	P.9-6
	6	ムービー	—
	1	Y!ケータイで探す	P.10-3
	2	メインフォルダ	P.10-3
	3	カメラ	P.10-3
	4	プレイリスト	P.9-14
	5	しおり	P.9-12

8	7	TV	—
	1	イメージ	P.5-13
	2	ビデオ	P.5-12
	3	しおり	P.10-3
	8	ブック	—
	1	Y!ケータイで探す	P.10-3
	9	きせかえアレンジ	—
	1	Y!ケータイで探す	P.1-19
	0	デコレメールテンプレート	—
	1	Y!ケータイで探す	P.14-11
	①	フォント	—
	1	Y!ケータイで探す	P.1-20
	2	メインフォルダ	P.10-3
	3	固定データ	P.10-3
	②	その他ファイル	—
	1	メインフォルダ	P.10-3

 ウィジェット (モバイルウィジェット)		
メニュー番号/機能名称		参照先
9	ウィジェット	—
1	ウィジェットストア	P.7-2
2	ウィジェット一覧	—
1	Y!ケータイで探す	P.7-2
3	設定	—
1	コンテンツをはがす	P.7-4
2	自動更新設定	P.17-15
3	海外自動通信設定	P.17-15
4	海外利用確認設定	P.17-15
5	Cookie設定	P.17-15
6	Cookie削除	P.17-15
7	ポインタ速度設定	P.17-15

 TV		
メニュー番号 / 機能名称		参照先
※	TV	—
1	TV視聴	P.5-5
2	番組表	P.5-7
3	視聴予約	P.5-13
4	録画予約	P.5-13
5	録画予約結果	P.5-14
6	TVリンク	P.5-10
7	チャンネルリスト選択	P.5-4
8	チャンネル設定	—
	1 地域選択	P.5-4
	2 現在地から設定	P.5-4
9	ユーザー設定	—
	1 表示/操作設定	P.17-12
	2 映像設定	P.17-12
	3 バックライト設定	P.17-12
	4 サウンド効果	P.17-12
	5 録画設定	P.17-12
	6 データ放送設定	P.17-12
	7 ECOモード	P.17-12
	8 チャンネル設定初期化	P.17-12
	9 放送用保存領域消去	P.17-13
	0 TV設定リセット	P.17-13
	※ TV設定確認	P.17-13

 電話機能		
メニュー番号 / 機能名称		参照先
電話機能		—
1	電話帳	P.4-2
2	新規登録	P.4-3
3	通話履歴	—
	1 発信履歴	P.2-13
	2 着信履歴	P.2-13
4	オーナー情報	P.1-26、P.4-12
5	S!電話帳バックアップ	—
	1 開始	P.4-11
	2 詳細	P.4-11
6	グループ設定	P.4-6
7	メモリ管理	P.4-9
8	発着信制限	P.12-11
9	設定	—
	1 保存先設定	P.17-10
	2 検索方法	P.17-10
	3 文字サイズ設定	P.17-10
	4 ボイスダイヤル登録	P.4-13
	5 メールグループ	P.14-20
	6 電話帳画像転送	P.17-10
0	メモリ容量確認	P.4-9

●電話機能は表中の1桁目のメニュー番号で選択できません。

設定		
#	メニュー番号 / 機能名称	参照先
#	設定	-
1	サウンド・着信音設定	-
1	着信音選択	P.17-2
2	待ちうた	P.17-2
3	着信音量	P.17-2
4	ボタン確認音	P.17-3
5	ステレオ・3Dサウンド設定	P.17-2
6	イヤホン切替	P.17-2
7	メール鳴動設定	P.17-2
2	ディスプレイ設定	-
1	メインディスプレイ	P.17-3
2	文字サイズ	P.17-5
3	フォント設定	P.1-20
4	メニューアイコン設定	P.17-5
5	バックライト設定	P.17-5
6	ビュープラインド	P.1-25
7	カラーテーマ設定	P.17-4
8	プライベートメニュー設定	P.1-21
9	Language	P.17-4
0	オープン新着表示	P.17-4
✳	液晶AI	P.17-5
#	発着信番号表示設定	P.17-5
①	表示アイコン説明	P.1-7
3	きせかえアレンジ	-
1	きせかえアレンジ	P.1-19
2	設定解除	P.1-20

#	4	着信設定	-
1	バイブレータ	P.17-2	
2	マナーモード設定	P.17-6	
3	着信アンサー設定	P.17-6	
4	オープン設定	P.17-6	
5	履歴表示設定	P.12-9	
6	電話帳画像表示	P.17-6	
7	呼出時間表示設定	P.12-12	
8	自動応答	P.17-6	
9	着信動作選択	P.17-6	
5	一般設定	-	
1	文字入力方式	P.17-9	
2	電池	P.17-3	
3	ポーズダイヤル	P.2-3	
4	イヤホンスイッチ発信設定	P.17-8	
5	ボイス設定	P.17-10	
6	設定確認	P.17-24	
7	ソフトウェア更新	P.18-12	
8	GPLライセンス等について	P.xxii	
6	時計設定	-	
1	日時設定	P.17-7	
2	世界時計表示	P.17-7	
3	サマータイム設定	P.17-7	
4	アラーム通知設定	P.17-7	
5	時刻補正設定	P.17-7	


#	7	セキュリティ設定	-
	1	プライバシーキーロック	P.12-4
	2	パーソナルデータロック	P.12-5
	3	シークレットモード	P.12-9
	4	シークレット専用モード	P.12-9
	5	ダイヤル発信制限	P.12-8
	6	登録外着信拒否	P.12-12
	7	非通知着信拒否	P.12-12
	8	オールリセット	P.12-14
	9	設定リセット	P.12-14
	0	PIN認証	P.12-2
	*	暗証番号変更	P.12-2
	#	閉じタイマーロック設定	P.12-7
	①	開きロック解除設定	P.12-6
	②	コンテンツ・キー	P.10-21
	③	ロックメッセージ設定	P.12-8
	④	ケータイ機能制御	P.12-13
#	8	通話設定	-
	1	通話時間・料金	P.17-7
	2	積算リセット	P.17-7
	3	留守番・転送電話	P.2-17、P.2-18
	4	割込通話	P.2-20
	5	発着信規制	P.2-20
	6	着信お知らせ機能	P.2-19
	7	プレフィックス設定	P.2-3
	8	受話音量	P.17-7
	9	しっかりトーク	P.2-5
	0	クローズ時動作設定	P.17-7
	*	保留音設定	P.17-8
	#	ノイズキャンセラ	P.17-8

#	8	①	通話品質アラーム	P.17-8
		②	再接続機能	P.17-8
		③	電波OFFモード	P.1-14
		④	発信者番号通知	P.2-21
		⑤	サービスダイヤル	P.17-8
	9	TVコール	-	
		1	受信画質	P.17-11
		2	画像選択	P.17-11
		3	スピーカーホン	P.17-11
		4	音声自動再発信	P.17-11
	0	5	画面切替	P.17-11
		国際設定	-	
		1	国際ダイヤルアシスト設定	P.2-10
		2	ネットワークサーチ設定	P.2-10
		3	優先ネットワーク設定	P.2-11
	①	4	事業者名表示	P.2-11
		5	3G/GSM選択	P.2-10
		外部接続	-	
		1	USBモード設定	P.11-10
		2	ネットワーク自動調整	P.1-13
	②	イルミネーション	-	
		1	着信	P.4-4、P.17-8
		2	通話中	P.17-8
		3	不在・未読	P.17-8
		4	クローズ	P.17-8
5		ミュージック	P.17-8	
6		Bluetooth	P.17-8	
7	設定確認	P.17-8		

## 故障かな?と思ったら

以下の項目を確認して、それでも正常に戻らない場合は、お問い合わせ先(☎P.18-32)までご連絡ください。

### 電源が入らない

- ・  を長く(1秒以上)押ししていますか?
- ・ 電池切れになっていませんか?
- ・ 電池パックは正しく取り付けられていますか? (☎P.1-10)



### 電源を入れたのに操作できない

- ・ PINコード入力画面が表示されていませんか?  
PINコード入力設定(☎P.12-2)が**ON**になっています。PINコードを入力してください。

### 電源を入れたときや機能の操作時に「USIM未挿入です」 「有効なUSIMを挿入してください」と表示される

- ・ USIMカードを正しく取り付けていますか? (☎P.1-3)
- ・ ソフトバンクが指定したUSIMカードをお使いですか?  
(☎P.1-2)  
使用できないカードが取り付けられている可能性があります。
- ・ USIMカードのIC部分に指紋などの汚れが付いていませんか?  
乾いたきれいな布で汚れを落として、正しく取り付けてください。





### ボタン操作ができない

- ・  が表示されていませんか?  
誤動作防止が設定されています。(☎P.12-4)  
解除してください。
- ・  が表示されていませんか?  
プライバシーキーロックが設定されています。(☎P.12-4)  
解除してください。

### 画面が見づらい

- ・ バックライトの明るさを調整してください。(☎P.17-5)
- ・ ビューブラインドが設定されていませんか?  
解除してください。(☎P.1-25)

### 電話が繋がらない、またはメールやインターネットが利用できない

- ・ 「」**「」**が表示されていませんか?  
サービスエリア外か電波の届きにくい場所にいませんか?  
電波の届く場所に移動してから再度操作してください。
- ・ 「」が表示されていませんか?  
電波OFFモードを解除してください。(☎P.1-14)
- ・ 海外でご利用ではありませんか?  
海外でのご利用には、通信事業者などの国際設定の変更が必要な場合があります。(☎P.2-10)
- ・ 「」が表示されていませんか?  
パーソナルデータロックが設定されています。(☎P.12-5)  
解除してください。


### 電話がかけられない

- ・ 市外局番を忘れていませんか?
- ・ 発信規制を**設定**にしていますか? (☎P.2-20)

### 電話をかけても話中音(ブープー…)が鳴ってつながらない

- ・ 市外局番を忘れていませんか?
- ・ 発信規制を**設定**にしていますか? (☎P.2-20)


### 通話が途切れたり、切れたりする

- ・ 「」が表示されていませんか? サービスエリア外か電波の届きにくい場所にいませんか?  
電波の届く場所に移動してください。

### 新しく機能を起動させたとき、「これ以上機能を起動できません」と表示される

- ・ 同時に使用できる最大数の機能が起動しています。使っていない機能を終了してから再度操作してください。(☎P.1-24)

### 電話帳を使って電話がかけられない

- ・ かけたい相手の電話帳をシークレット設定にしていますか？シークレットモードまたはシークレット専用モードに設定してください。(☞P.12-9)
- ・ 「」が表示されていませんか？パーソナルデータロックが設定されています。(☞P.12-5)解除してください。

### デジタルテレビを視聴できない

- ・ 地上デジタルテレビ放送サービスのエリア外か放送電波の届きにくい場所にいませんか？放送電波の届く場所に移動してください。(☞P.5-3)

### 時計表示がリセットされた

- ・ 設定した時刻は、電池パックを交換しても保持されますが、長い間電池パックを外しているとリセットされることがあります。もう一度、時計設定 (☞P.17-7) またはネットワーク自動調整 (☞P.1-13) を行ってください。

### 充電できない

- ・ 急速充電器 (オプション品) の接続コネクタが本機または卓上ホルダー (オプション品) に確実に差し込まれていますか？ (☞P.1-11)
- ・ 急速充電器のプラグがしっかりとコンセントに差し込まれていますか？
- ・ 電池パックが本機に取り付けられていますか？ (☞P.1-10)
- ・ 本機が卓上ホルダーに確実に装着されていますか？
- ・ 端子部が汚れていませんか？ (本機の充電端子と外部接続端子、電池パックの端子、急速充電器の接続コネクタ、卓上ホルダーの充電端子と接続端子) 端子部をきれいにしてください。
- ・ 周囲温度が5℃～35℃以外になると、充電できないことがあります。
- ・ 電池パックの寿命、または電池パックの異常です。新しい電池パックと交換してください。



### 熱くなる

- ・ 充電中に、急速充電器や卓上ホルダーが発熱することがあります。また、長時間利用すると、本機が熱くなることがあります。手で触れることのできる温度であれば異常ではありません。ただし、本機を長時間肌に触れたまま使用していると、低温やけどになる恐れがあります。

### 電池の消耗が早い


- ・ 使用環境 (気温 / 充電状況 / 電波状態)、操作や設定状態によっては、電池パックの消耗が早くなります。「主な仕様」(☞P.18-25)、「電池パックの持ちについて」(☞P.1-9) を参照してください。

## こんなときはご利用になれません

症状	処置
「圏外」が表示されている	サービスエリア外か電波の届きにくい場所にいるためです。受信電波の強さを示すバーが1本以上表示される場所へ移動してください。
「  」が表示されている	誤動作防止が設定されています。(P.12-4) ボタン操作をするためには、誤動作防止を解除してください。ただし、設定中でもかかってきた電話に出ることはできます。
「  」が表示されている	プライバシーキーロックが設定されています。(P.12-4) 本機を使用するためには、プライバシーキーロックを解除してください。ただし、設定中でもかかってきた電話に出ることはできます。
電池残量が不足している旨のメッセージが表示され、電池切れアラーム音が鳴っている	電池残量がなくなっています。電池パックを充電する(P.1-11)か、充電されている予備の電池パックと交換(P.1-10)してください。

## ソフトウェア更新

ネットワークを利用して本機のソフトウェア更新が必要かどうかを確認し、必要なときには更新ができます。

- 確認／更新には通信料はかかりません。
- 電池がフル充電の状態（充電しても着信／充電ランプが点灯しない状態）で行ってください。  
なお、「」が表示されていても、電池残量が不十分な旨のメッセージが出る場合があります。この場合はフル充電の状態にしたあと、再度本機能を実行してください。
- ソフトウェア更新は電波状態のよいところで、移動せずに行ってください。
- ソフトウェア更新中は、ほかの機能は操作できません。
- 必要なデータはソフトウェア更新前にバックアップすることをおすすめします（一部ダウンロードしたデータなどは、バックアップできない場合もあります）。  
ソフトウェア更新前に本機に登録されたデータはそのまま残りますが、本機の状況（故障など）により、データが失われる可能性があります。データ消失に関しては、当社は責任を負いかねますので、あらかじめご了承ください。
- ソフトウェア更新中は絶対に電池パックやUSIMカードを取り外したり、電源を切らないでください。更新に失敗することがあります。
- ソフトウェア更新に失敗すると、本機が使用できなくなることがあります。その場合はお問い合わせ先(P.18-32)までご連絡ください。




メインメニューから 設定 ▶ 一般設定 ▶ ソフトウェア更新  
▶ ソフトウェア更新

1 [Yes]→画面の指示に従い、操作を行う

更新用データのダウンロード完了後、自動的に再起動を行い、ソフトウェア更新が開始されます。

「ソフトウェア更新完了しました。」と表示されたあと、再び再起動を行い、**更新完了**のインフォメーションが表示されます。(この間、60秒以上かかる場合があります。)



更新結果を確認するには

インフォメーションが表示されている場合は、**ソフトウェア更新結果**を選択します。

●インフォメーションが表示されていない場合は、**メインメニューから 設定**

- ▶ **一般設定 ▶ ソフトウェア更新**
- ▶ **更新結果**で確認できます。



予約更新について

ソフトバンクから配信されるお知らせメールより、予約更新を利用できます。予約更新を利用すると、予約時刻にソフトウェア更新の確認画面が表示されます。●を押すか、そのままにしておくと、自動的にソフトウェア更新が実行されます。

お知らせ

- ソフトウェア更新後に再起動しなかった場合は、電池パックをいったん取り外したあと再度取り付け、電源を入れ直してください。それでも起動しないときは、ソフトバンクの故障受付 (☎P.18-32) にご相談ください。
- 本機に保存されているデータがソフトウェア更新によって消失した場合、当社は一切の責任を負いかねますので、あらかじめご了承ください。
- ソフトウェア更新中は、アラーム音やスケジュール通知音は鳴りません。
- ソフトウェアの更新については、ソフトバンクモバイルホームページ (<http://www.softbank.jp>) でもご案内しています。

## メニュー番号一覧

メニューアイコン設定（P.17-5）がベーシックまたはカスタマイズの場合、メインメニュー表示中にメニュー番号を入力するだけで下記の機能を簡単に呼び出せます。

例) メモ帳を選ぶには：

待受画面で  →  (4) (2)

メニュー	番号
アラーム	44
カレンダー	45
電卓	85
メモ帳	42
予定リスト	95
簡易留守録/録音	55
赤外線受信	79
定型文/ユーザー辞書	38
ピクチャーフォルダ	46
着うた・メロディフォルダ	16
電話帳設定	26
着信音選択	13
着信音量	50
ボタン確認音	30
ステレオ・3Dサウンド設定	64
イヤホン切替	51
メール鳴動設定	68

メニュー	番号
メインディスプレイ	56
フォント設定	66
メニューアイコン設定	57
バックライト設定	70
カラーテーマ設定	86
プライベートメニュー設定	52
Language	15
表示アイコン説明	36
バイプレータ	54
マナーモード設定	20
着信アンサー設定	58
呼出時間表示設定	90
自動応答	94
文字入力方式	35
日時設定	31
シークレットモード	40
シークレット専用モード	41
非通知着信拒否	10
設定リセット	23
暗証番号変更	29
通話時間・料金	61
積算リセット	60
クローズ時動作設定	18
ノイズキャンセラ	76
通話品質アラーム	75

メニュー	番号
再接続機能	77
発信者番号通知	17
着信イルミネーション	89



## ダイヤルボタンの文字割り当て一覧（かな方式）

表示 ボタン	漢	カナ	英	数
①	あいうえおあいうえお	アイウエオアイウエオ1	. / @ - : * <sup>※1</sup> ~ * <sup>※2</sup> _ 1	1
②	かきくけこ	カキクケコ2	a b c A B C 2	2
③	さしすせそ	サシスセソ3	d e f D E F 3	3
④	たちつてとっ	タチツテトツ4	g h i G H I 4	4
⑤	なにぬねの	ナニヌネノ5	j k l J K L 5	5
⑥	はひふへほ	ハヒフヘホ6	m n o M N O 6	6
⑦	まみむめも	マミムメモ7	p q r s P Q R S 7	7
⑧	やゆよゃゅょ	ヤユヨゃゅょ8	t u v T U V 8	8
⑨	らりるれろ	ラリルレロ9	w x y z W X Y Z 9	9
⑩	わをんわー	ワヲンワ <sup>※2</sup> ー0	0	0
				【長押し】+ <sup>※4</sup>
* <sup>※3</sup>	絵文字/記号/顔文字/URL一覧 <sup>※5</sup>	絵文字/記号/顔文字/ URL一覧 <sup>※5</sup>		*
	【長押し】定型文一覧			
#	、。?!・(半角スペース)		、。?!' - & () ¥ (半角スペース)	#

※1 半角での文字入力時に表示されます。


※2 S!メール本文入力中は入力できません。


※2 全角での文字入力時に表示されます。


※5 一覧表示中に  /  を押すと、タブを切り替えます。

※3 文字に続けて入力時に表示されます。

●英字入力モードで大文字を入力したあとに続けて入力すると、大文字→小文字の順で表示されます。

●入力モードを切り替えるには： **[文字]**→文字種を選択

●大文字/小文字を切り替えるには：ひらがな、カタカナ、英字入力後に 

●改行するには： **[改行]**

# ダイヤルボタンの文字割り当て一覧 (2タッチ方式)

## 漢字・ひらがな入力モード

<大文字入力モード>

		2 桁目									
		1	2	3	4	5	6	7	8	9	0
1 桁目	1	あ	い	う	え	お	A	B	C	D	E
	2	か	き	く	け	こ	F	G	H	I	J
	3	さ	し	す	せ	そ	K	L	M	N	O
	4	た	ち	つ	て	と	P	Q	R	S	T
	5	な	に	ぬ	ね	の	U	V	W	X	Y
	6	は	ひ	ふ	へ	ほ	Z	?	!	-	/
	7	ま	み	む	め	も	¥	&			
	8	や	(	ゆ	)	よ	*	#			■
	9	ら	り	る	れ	ろ	1	2	3	4	5
	0	わ	を	ん	°	°	6	7	8	9	0

## カタカナ入力モード

<大文字入力モード>

		2 桁目									
		1	2	3	4	5	6	7	8	9	0
1 桁目	1	ア	イ	ウ	エ	オ	A	B	C	D	E
	2	カ	キ	ク	ケ	コ	F	G	H	I	J
	3	サ	シ	ス	セ	ソ	K	L	M	N	O
	4	タ	チ	ツ	テ	ト	P	Q	R	S	T
	5	ナ	ニ	ヌ	ネ	ノ	U	V	W	X	Y
	6	ハ	ヒ	フ	ヘ	ホ	Z	?	!	-	/
	7	マ	ミ	ム	メ	モ	¥	&			
	8	ヤ	(	ユ	)	ヨ	*	#			■
	9	ラ	リ	ル	レ	ロ	1	2	3	4	5
	0	ワ	ヲ	ン	°	°	6	7	8	9	0

## 英字入力モード

		2 桁目									
		1	2	3	4	5	6	7	8	9	0
1 桁目	1	"	\$	%	'	+	a	b	c	d	e
	2	,	.	:	;	<	f	g	h	i	j
	3	=	>	@	[	]	k	l	m	n	o
	4	^	_	*#1`#2	{		p	q	r	s	t
	5	}	~#1`#2				u	v	w	x	y
	6						z	?	!	-	/
	7						¥	&			
	8		(		)		*	#			
	9						1	2	3	4	5
	0						6	7	8	9	0

<小文字入力モード>

		2 桁目									
		1	2	3	4	5	6	7	8	9	0
1 桁目	1	あ	い	う	え	お	a	b	c	d	e
	2						f	g	h	i	j
	3						k	l	m	n	o
	4		つ				p	q	r	s	t
	5						u	v	w	x	y
	6						z				
	7										
	8	や	ゆ		よ						■
	9										
	0	わ									

<小文字入力モード>

		2 桁目									
		1	2	3	4	5	6	7	8	9	0
1 桁目	1	ア	イ	ウ	エ	オ	a	b	c	d	e
	2						f	g	h	i	j
	3						k	l	m	n	o
	4			ッ			p	q	r	s	t
	5						u	v	w	x	y
	6						z				
	7										
	8	ヤ	ユ		ヨ						■
	9	@	/	-	_	:	.ne.jp	.co.jp	.ac.jp	@softbank.ne.jp	
	0	ワ*1`#2	'			.	.www	.com	.html	http://	https://

### お知らせ

- 文字割り当てのない空白部分の入力操作をするとスペースが入力されます。
- 漢字・ひらがな、カタカナ入力モードの場合、文字の入りに続けて(\*)を押しても濁点・半濁点を入力できます。濁点は(\*)を1回、半濁点は(\*)を2回押します。
- 数字入力モードの文字割り当ては、かな方式と同じです。(P.18-15)

■ : 大文字入力モード/小文字入力モードの切り替え ※1 : 全角での文字入力時に表示されます。 ※2 : 半角での文字入力時に表示されます。

# 記号一覧

## 全角

(大文字)	、	。	，	．	・	：	；	？	！
“	”	／	、	”	^	—	_	＼	ゞ
>	≪	∥	全	々	×	○	—	—	-
／	＼	～	∥		…	…	’	“	
”	( )	[ ]	{ }	<					
>	《 》	「 」	『 』	【 】	+				
—	±	×	÷	=	≠	<	>	≦	≧
∞	∴	♂	♀	°	′	″	℃	¥	\$
φ	£	%	#	&	*	@	§	☆	★
○	●	◎	◇	◆	□	■	△	▲	▽
▼	※	〒	→	←	↑	↓	≡	∈	∋
⊆	⊃	⊂	⊄	∪	∩	∧	∨	↗	⇒
⇔	∇	∃	∠	⊥	∩	∩	∩	≡	≐
≪	≫	√	∞	∞	∴	∫	∫	Å	%
#	♭	♪	†	‡	¶	○	わ	ゐ	系
ㄩ	井	卫	ヴ	カ	ケ	A	B	Γ	Δ
E	Z	H	Θ	I	K	Λ	M	N	Ξ
O	Π	P	Σ	T	Υ	Φ	X	Ψ	Ω

α	β	γ	δ	ε	ζ	η	θ	ι	κ
λ	μ	ν	ξ	ο	π	ρ	σ	τ	υ
φ	χ	ψ	ω	A	B	B	Γ	Д	E
Ё	Ж	З	И	Й	К	Л	М	Н	О
П	Р	С	Т	У	Ф	Х	Ц	Ч	Ш
Щ	Ъ	Ы	Ь	Э	Ю	Я	a	b	v
г	д	е	ё	ж	з	и	й	к	л
м	н	о	п	р	с	т	у	ф	х
ц	ч	ш	щ	ъ	ы	ь	э	ю	я
—		┌	┐	└	┘	├	┤	┬	┴
┼	┼	┼	┼	┼	┼	┼	┼	┼	┼
┼	┼	①	②	③	④	⑤	⑥	⑦	⑧
⑨	⑩	⑪	⑫	⑬	⑭	⑮	⑯	⑰	⑱
⑲	⑳	I	II	III	IV	V	VI	VII	VIII
IX	X	ミ	キ	ウ	ホ	ヘ	ト	ニ	ノ
ハ	フ	ド	ル	フ	イ	シ	ク	セ	ム
km	mg	kg	cc	m <sup>2</sup>	職	ゝ	、	No.	KK.

TEL	Ⓡ	Ⓢ	Ⓣ	Ⓤ	Ⓥ	Ⓦ	Ⓧ	Ⓨ	Ⓩ
大正	昭和	≐	≒	∫	φ	Σ	√	⊥	∠
L	∠	∴	∩	∪					

## 半角

(大文字)	!	"	#	\$	%	&	'	( )
*	+	,	-	.	/	:	:	< =
>	?	@	[ ¥ ]	^	_	'	{	
	}	~	。	「 」	、	・	-	°

# 区点コード一覧

区点1~3桁目	区点4桁目									
	0	1	2	3	4	5	6	7	8	9
010	ー	ー	ー	ー	ー	ー	ー	ー	ー	ー
011	ー	ー	ー	ー	ー	ー	ー	ー	ー	ー
012	ー	ー	ー	ー	ー	ー	ー	ー	ー	ー
013	ー	ー	ー	ー	ー	ー	ー	ー	ー	ー
014	ー	ー	ー	ー	ー	ー	ー	ー	ー	ー
015	ー	ー	ー	ー	ー	ー	ー	ー	ー	ー
016	ー	ー	ー	ー	ー	ー	ー	ー	ー	ー
017	ー	ー	ー	ー	ー	ー	ー	ー	ー	ー
018	ー	ー	ー	ー	ー	ー	ー	ー	ー	ー
019	ー	ー	ー	ー	ー	ー	ー	ー	ー	ー
020	ー	ー	ー	ー	ー	ー	ー	ー	ー	ー
021	ー	ー	ー	ー	ー	ー	ー	ー	ー	ー
022	ー	ー	ー	ー	ー	ー	ー	ー	ー	ー
023	ー	ー	ー	ー	ー	ー	ー	ー	ー	ー
024	ー	ー	ー	ー	ー	ー	ー	ー	ー	ー
026	ー	ー	ー	ー	ー	ー	ー	ー	ー	ー
027	ー	ー	ー	ー	ー	ー	ー	ー	ー	ー
028	ー	ー	ー	ー	ー	ー	ー	ー	ー	ー
029	ー	ー	ー	ー	ー	ー	ー	ー	ー	ー
031	ー	ー	ー	ー	ー	ー	ー	ー	ー	ー
032	ー	ー	ー	ー	ー	ー	ー	ー	ー	ー
033	ー	ー	ー	ー	ー	ー	ー	ー	ー	ー
034	ー	ー	ー	ー	ー	ー	ー	ー	ー	ー
035	ー	ー	ー	ー	ー	ー	ー	ー	ー	ー
036	ー	ー	ー	ー	ー	ー	ー	ー	ー	ー
037	ー	ー	ー	ー	ー	ー	ー	ー	ー	ー
038	ー	ー	ー	ー	ー	ー	ー	ー	ー	ー
039	ー	ー	ー	ー	ー	ー	ー	ー	ー	ー
040	ー	ー	ー	ー	ー	ー	ー	ー	ー	ー
041	ー	ー	ー	ー	ー	ー	ー	ー	ー	ー
042	ー	ー	ー	ー	ー	ー	ー	ー	ー	ー
043	ー	ー	ー	ー	ー	ー	ー	ー	ー	ー
044	ー	ー	ー	ー	ー	ー	ー	ー	ー	ー
045	ー	ー	ー	ー	ー	ー	ー	ー	ー	ー
046	ー	ー	ー	ー	ー	ー	ー	ー	ー	ー
047	ー	ー	ー	ー	ー	ー	ー	ー	ー	ー
048	ー	ー	ー	ー	ー	ー	ー	ー	ー	ー

区点1~3桁目	区点4桁目									区点1~3桁目	区点4桁目											
	0	1	2	3	4	5	6	7	8	9		0	1	2	3	4	5	6	7	8	9	
050	オ	ア	イ	エ	ウ	エ	ウ	エ	オ	161	葵	茜	穉	悪	握	旭	葦	蓼	194	挽	核	格
051	ソ	カ	キ	ケ	ク	セ	ツ	テ	ソ	162	祥	正	軒	扱	厄	炬	絳	195	絞	園	郭	
052	ト	サ	シ	セ	ス	ツ	ツ	テ	ト	163	靴	或	以	扱	厄	炬	絳	196	拵	核	郭	
053	チ	タ	チ	セ	ス	ツ	ツ	テ	チ	164	靴	威	以	扱	厄	炬	絳	197	確	園	郭	
054	ニ	タ	チ	セ	ス	ツ	ツ	テ	ニ	164	靴	威	以	扱	厄	炬	絳	198	確	園	郭	
055	ニ	タ	チ	セ	ス	ツ	ツ	テ	ニ	164	靴	威	以	扱	厄	炬	絳	199	確	園	郭	
056	ニ	タ	チ	セ	ス	ツ	ツ	テ	ニ	166	靴	威	以	扱	厄	炬	絳	200	確	園	郭	
057	ニ	タ	チ	セ	ス	ツ	ツ	テ	ニ	167	靴	威	以	扱	厄	炬	絳	201	確	園	郭	
058	ニ	タ	チ	セ	ス	ツ	ツ	テ	ニ	168	靴	威	以	扱	厄	炬	絳	202	確	園	郭	
060	ア	ア	イ	エ	ウ	エ	ウ	エ	ア	169	靴	威	以	扱	厄	炬	絳	203	確	園	郭	
061	カ	カ	キ	ケ	ク	セ	ツ	テ	カ	170	靴	威	以	扱	厄	炬	絳	204	確	園	郭	
062	キ	キ	キ	ケ	ク	セ	ツ	テ	キ	171	靴	威	以	扱	厄	炬	絳	205	確	園	郭	
063	キ	キ	キ	ケ	ク	セ	ツ	テ	キ	172	靴	威	以	扱	厄	炬	絳	206	確	園	郭	
064	キ	キ	キ	ケ	ク	セ	ツ	テ	キ	173	靴	威	以	扱	厄	炬	絳	207	確	園	郭	
065	キ	キ	キ	ケ	ク	セ	ツ	テ	キ	173	靴	威	以	扱	厄	炬	絳	207	確	園	郭	
070	ア	ア	イ	エ	ウ	エ	ウ	エ	ア	173	靴	威	以	扱	厄	炬	絳	208	確	園	郭	
071	カ	カ	キ	ケ	ク	セ	ツ	テ	カ	174	靴	威	以	扱	厄	炬	絳	209	確	園	郭	
072	キ	キ	キ	ケ	ク	セ	ツ	テ	キ	175	靴	威	以	扱	厄	炬	絳	210	確	園	郭	
073	キ	キ	キ	ケ	ク	セ	ツ	テ	キ	176	靴	威	以	扱	厄	炬	絳	211	確	園	郭	
074	キ	キ	キ	ケ	ク	セ	ツ	テ	キ	177	靴	威	以	扱	厄	炬	絳	212	確	園	郭	
075	キ	キ	キ	ケ	ク	セ	ツ	テ	キ	178	靴	威	以	扱	厄	炬	絳	213	確	園	郭	
076	キ	キ	キ	ケ	ク	セ	ツ	テ	キ	178	靴	威	以	扱	厄	炬	絳	214	確	園	郭	
077	キ	キ	キ	ケ	ク	セ	ツ	テ	キ	178	靴	威	以	扱	厄	炬	絳	215	確	園	郭	
078	キ	キ	キ	ケ	ク	セ	ツ	テ	キ	178	靴	威	以	扱	厄	炬	絳	216	確	園	郭	
080	ア	ア	イ	エ	ウ	エ	ウ	エ	ア	178	靴	威	以	扱	厄	炬	絳	217	確	園	郭	
081	カ	カ	キ	ケ	ク	セ	ツ	テ	カ	179	靴	威	以	扱	厄	炬	絳	218	確	園	郭	
082	キ	キ	キ	ケ	ク	セ	ツ	テ	キ	181	靴	威	以	扱	厄	炬	絳	219	確	園	郭	
083	キ	キ	キ	ケ	ク	セ	ツ	テ	キ	182	靴	威	以	扱	厄	炬	絳	221	確	園	郭	
130	ア	ア	イ	エ	ウ	エ	ウ	エ	ア	182	靴	威	以	扱	厄	炬	絳	222	確	園	郭	
131	カ	カ	キ	ケ	ク	セ	ツ	テ	カ	183	靴	威	以	扱	厄	炬	絳	223	確	園	郭	
132	キ	キ	キ	ケ	ク	セ	ツ	テ	キ	184	靴	威	以	扱	厄	炬	絳	224	確	園	郭	
133	キ	キ	キ	ケ	ク	セ	ツ	テ	キ	185	靴	威	以	扱	厄	炬	絳	225	確	園	郭	
134	キ	キ	キ	ケ	ク	セ	ツ	テ	キ	186	靴	威	以	扱	厄	炬	絳	226	確	園	郭	
135	キ	キ	キ	ケ	ク	セ	ツ	テ	キ	187	靴	威	以	扱	厄	炬	絳	226	確	園	郭	
136	キ	キ	キ	ケ	ク	セ	ツ	テ	キ	188	靴	威	以	扱	厄	炬	絳	226	確	園	郭	
137	キ	キ	キ	ケ	ク	セ	ツ	テ	キ	189	靴	威	以	扱	厄	炬	絳	227	確	園	郭	
138	キ	キ	キ	ケ	ク	セ	ツ	テ	キ	189	靴	威	以	扱	厄	炬	絳	227	確	園	郭	
139	キ	キ	キ	ケ	ク	セ	ツ	テ	キ	190	靴	威	以	扱	厄	炬	絳	228	確	園	郭	
160	ア	ア	イ	エ	ウ	エ	ウ	エ	ア	191	靴	威	以	扱	厄	炬	絳	230	確	園	郭	
	ソ	カ	キ	ケ	ク	セ	ツ	テ	ソ	192	靴	威	以	扱	厄	炬	絳	231	確	園	郭	
	ト	サ	シ	セ	ス	ツ	ツ	テ	ト	193	靴	威	以	扱	厄	炬	絳	232	確	園	郭	

區点1~ 3桁目	區点4桁目									區点1~ 3桁目	區点4桁目									區点1~ 3桁目	區点4桁目																																																																																				
0 1 2 3 4 5 6 7 8 9	0 1 2 3 4 5 6 7 8 9	0 1 2 3 4 5 6 7 8 9	0 1 2 3 4 5 6 7 8 9	0 1 2 3 4 5 6 7 8 9	0 1 2 3 4 5 6 7 8 9	0 1 2 3 4 5 6 7 8 9	0 1 2 3 4 5 6 7 8 9	0 1 2 3 4 5 6 7 8 9	0 1 2 3 4 5 6 7 8 9	0 1 2 3 4 5 6 7 8 9	0 1 2 3 4 5 6 7 8 9	0 1 2 3 4 5 6 7 8 9	0 1 2 3 4 5 6 7 8 9	0 1 2 3 4 5 6 7 8 9	0 1 2 3 4 5 6 7 8 9	0 1 2 3 4 5 6 7 8 9	0 1 2 3 4 5 6 7 8 9	0 1 2 3 4 5 6 7 8 9																																																																																							
232	【 玳瑁	233	掛型敬罪云云倦	234	袂携紫鷄傑俊建	235	肩鹼絃	236	【 姑糊	237	顧御乞効	238	巧均江紅航	239	航號号告忽	240	昏	241	佐詐哉災載	242	炸炸蚌	243	蚌	270	主揭	271	啓懇	272	兄慧	273	啓懇	274	啓懇	275	啓懇	276	啓懇	277	啓懇	278	啓懇	279	啓懇	280	啓懇	281	啓懇	282	啓懇	283	啓懇	284	啓懇	285	啓懇	286	啓懇	287	啓懇	288	啓懇	289	啓懇	290	啓懇	291	啓懇	292	啓懇	293	啓懇	294	啓懇	295	啓懇	296	啓懇	297	啓懇	298	啓懇	299	啓懇	300	啓懇	301	啓懇	302	啓懇	303	啓懇	304	啓懇	305	啓懇	306	啓懇	307	啓懇	308	啓懇	309	啓懇	310	啓懇

区点1~3桁目	区点4桁目									区点1~3桁目	区点4桁目									区点1~3桁目	区点4桁目																																																																																																																																																																																																																																																																																																																																																																																			
0	1	2	3	4	5	6	7	8	9	0	1	2	3	4	5	6	7	8	9	0	1	2	3	4	5	6	7	8	9	0	1	2	3	4	5	6	7	8	9																																																																																																																																																																																																																																																																																																																																																																	
382	懂鴉独寅頓	撞匿詭西吞	洞得析潯曇女	瞳德橡噸純	童洗凸屯	胴特突停	萄督椽敦	道秃屈沌	銅篤鳶豚	峠毒凸遁	411	肘百評蚌敏	弼謬豹鱧瓶	畢彪廟品	筆標病杉	運水秒浜	松漂苗瀕	姬錨鮑貧	媛粟鎮寶	紐表蒜頻	442	夢	無	牟	矛	霧	繭	棕	婿	娘	冥滅	468	齡連	曆煉連	歷簾連	列練鍊	劣聯	烈	廉	戀	憐	470	【名免】	命棉	盟繭	迷面	銘麵	鳴	姪	牝	牝	妄默悶	474	【露牟肋】	芳狼録	婁筆論わ	廊老	魯朗蠟	魯朗蠟	檜樓郎	炳榔六	路瀾麓	474	【矢鐘】	毛至門	盲餅	網尤	耗戾	摸儲貫	耶靖	野柳	弥鼓	475	【悠祐】	厄	愉諭憂裕	油唯有遊	癒佑柚也	優湧郵	勇涌雄	友猶融	幽由	476	【稗片鞭】	幣碎篇	弊癖編	柄碧辺	蔽警遍	丙閉蔑便	併陞蹇勉	兵米偏婉	摒異变弁	477	【稗片鞭】	幣碎篇	弊癖編	柄碧辺	蔽警遍	丙閉蔑便	併陞蹇勉	兵米偏婉	摒異变弁	478	【稗片鞭】	幣碎篇	弊癖編	柄碧辺	蔽警遍	丙閉蔑便	併陞蹇勉	兵米偏婉	摒異变弁	479	【稗片鞭】	幣碎篇	弊癖編	柄碧辺	蔽警遍	丙閉蔑便	併陞蹇勉	兵米偏婉	摒異变弁	480	【稗片鞭】	幣碎篇	弊癖編	柄碧辺	蔽警遍	丙閉蔑便	併陞蹇勉	兵米偏婉	摒異变弁	481	【稗片鞭】	幣碎篇	弊癖編	柄碧辺	蔽警遍	丙閉蔑便	併陞蹇勉	兵米偏婉	摒異变弁	482	【稗片鞭】	幣碎篇	弊癖編	柄碧辺	蔽警遍	丙閉蔑便	併陞蹇勉	兵米偏婉	摒異变弁	483	【稗片鞭】	幣碎篇	弊癖編	柄碧辺	蔽警遍	丙閉蔑便	併陞蹇勉	兵米偏婉	摒異变弁	484	【稗片鞭】	幣碎篇	弊癖編	柄碧辺	蔽警遍	丙閉蔑便	併陞蹇勉	兵米偏婉	摒異变弁	485	【稗片鞭】	幣碎篇	弊癖編	柄碧辺	蔽警遍	丙閉蔑便	併陞蹇勉	兵米偏婉	摒異变弁	486	【稗片鞭】	幣碎篇	弊癖編	柄碧辺	蔽警遍	丙閉蔑便	併陞蹇勉	兵米偏婉	摒異变弁	487	【稗片鞭】	幣碎篇	弊癖編	柄碧辺	蔽警遍	丙閉蔑便	併陞蹇勉	兵米偏婉	摒異变弁	488	【稗片鞭】	幣碎篇	弊癖編	柄碧辺	蔽警遍	丙閉蔑便	併陞蹇勉	兵米偏婉	摒異变弁	489	【稗片鞭】	幣碎篇	弊癖編	柄碧辺	蔽警遍	丙閉蔑便	併陞蹇勉	兵米偏婉	摒異变弁	490	【稗片鞭】	幣碎篇	弊癖編	柄碧辺	蔽警遍	丙閉蔑便	併陞蹇勉	兵米偏婉	摒異变弁	491	【稗片鞭】	幣碎篇	弊癖編	柄碧辺	蔽警遍	丙閉蔑便	併陞蹇勉	兵米偏婉	摒異变弁	492	【稗片鞭】	幣碎篇	弊癖編	柄碧辺	蔽警遍	丙閉蔑便	併陞蹇勉	兵米偏婉	摒異变弁	493	【稗片鞭】	幣碎篇	弊癖編	柄碧辺	蔽警遍	丙閉蔑便	併陞蹇勉	兵米偏婉	摒異变弁	494	【稗片鞭】	幣碎篇	弊癖編	柄碧辺	蔽警遍	丙閉蔑便	併陞蹇勉	兵米偏婉	摒異变弁	495	【稗片鞭】	幣碎篇	弊癖編	柄碧辺	蔽警遍	丙閉蔑便	併陞蹇勉	兵米偏婉	摒異变弁	496	【稗片鞭】	幣碎篇	弊癖編	柄碧辺	蔽警遍	丙閉蔑便	併陞蹇勉	兵米偏婉	摒異变弁	497	【稗片鞭】	幣碎篇	弊癖編	柄碧辺	蔽警遍	丙閉蔑便	併陞蹇勉	兵米偏婉	摒異变弁	498	【稗片鞭】	幣碎篇	弊癖編	柄碧辺	蔽警遍	丙閉蔑便	併陞蹇勉	兵米偏婉	摒異变弁	499	【稗片鞭】	幣碎篇	弊癖編	柄碧辺	蔽警遍	丙閉蔑便	併陞蹇勉	兵米偏婉	摒異变弁	500	【稗片鞭】	幣碎篇	弊癖編	柄碧辺	蔽警遍	丙閉蔑便	併陞蹇勉	兵米偏婉	摒異变弁	501	【稗片鞭】	幣碎篇	弊癖編	柄碧辺	蔽警遍	丙閉蔑便	併陞蹇勉	兵米偏婉	摒異变弁	502	【稗片鞭】	幣碎篇	弊癖編	柄碧辺	蔽警遍	丙閉蔑便	併陞蹇勉	兵米偏婉	摒異变弁	503	【稗片鞭】	幣碎篇	弊癖編	柄碧辺	蔽警遍	丙閉蔑便	併陞蹇勉	兵米偏婉	摒異变弁	504	【稗片鞭】	幣碎篇	弊癖編	柄碧辺	蔽警遍	丙閉蔑便	併陞蹇勉	兵米偏婉	摒異变弁	505	【稗片鞭】	幣碎篇	弊癖編	柄碧辺	蔽警遍	丙閉蔑便	併陞蹇勉	兵米偏婉	摒異变弁	506	【稗片鞭】	幣碎篇	弊癖編	柄碧辺	蔽警遍	丙閉蔑便	併陞蹇勉	兵米偏婉	摒異变弁












## お天気アイコン一覧

- アイコンの表示および種類は、予告なく変更することがあります。

お天気に関するアイコン	
	晴れ(昼)
	晴れ(夜)
	くもり
	雨
	雪
	雷雨
	降水確率0%~100%
	のち
	ときどき

花粉アイコン	
	少ない
	やや多い
	多い
	非常に多い

さくらアイコン	
	開花
	満開間近
	満開
	散り始め

紅葉アイコン	
	まだ
	色づく
	見頃
	落葉

紫外線アイコン	
	弱い
	やや強い
	強い
	非常に強い

台風アイコン	
	発生
	接近
	危険

その他アイコン	
	大雨
	強風
	お知らせ

## メモリ容量一覧

データフォルダ	最大3500件／最大300MB (固定データを含む)
---------	-------------------------------

- S!アプリ一覧はデータフォルダとメモリを共有しています。  
(S!アプリは1つのアプリケーションにつき最大6MBを消費します。)

スケジュール	最大1000件
--------	---------

電話帳	最大1000件
-----	---------

メール	受信ボックス	最大3000件
	送信ボックス	最大1000件

- SMS/S!メール/PCメールの合計件数となります。(緊急速報メールは含みません。)

インターネット	Yahoo! ケータイ	画面メモ	最大20件／750KB
		ブックマーク	最大100件
		履歴 (URL)	URL入力履歴：最大20件 閲覧履歴：最大100件*
	PCサイト ブラウザ	キャッシュ	750KB
		画面メモ	最大20件／1150KB
		ブックマーク	最大100件
	履歴 (URL)	URL入力履歴：最大20件 閲覧履歴：最大100件*	
	キャッシュ	1150KB	

※ 閲覧履歴への保存可能件数はURLの長さにより変動します。

## 主な仕様

### 103P本体

質量（電池パック装着時）		約110g
サイズ（閉じた状態）		約50 × 109 × 16.5 （最薄部）／18（最厚部）mm
連続待受時間	3G	約630時間
	GSM	約360時間
連続通話時間	3G	約230分
	TVコール	約150分
	GSM	約230分
デジタルテレビ 視聴時間	通常時	約5.25時間
	ECOモード時	約6.5時間
充電時間		約130分
最大出力	3G	0.25W
	GSM	2.0W

- 上記は、電池パック装着時の数値です。
- 連続待受時間とは、充電を満した新品の電池パックを装着し、本機を閉じた状態で通話や操作をせず、電波を正常に受信できる状態で算出した、時間の目安です。緊急速報メールを「ON」にしている場合、待受時間が短くなることがあります。
- 連続通話時間とは、充電を満した新品の電池パックを装着し、電波を正常に送受信できる状態で算出した、通話に使用できる時間の目安です。
- デジタルテレビ視聴時間とは、電波を正常に受信できる状態で、イヤホンマイクを使用して視聴できる時間の目安です。
- 充電時間とは、本機を温度5℃～35℃の範囲で充電した場合の目安です。
- 電池の充電状態、機能設定状況、気温などの使用環境や利用場所の電波状態などにより、ご利用可能時間が変動します。

- S!アプリを起動させた状態での通話時間および待受時間は著しく短くなることがあります。

### 電池パック

電圧	3.7V
使用電池	リチウムイオン電池
容量	800mAh
サイズ	約45 × 4.5 × 37mm

- 定格／仕様および外観は、性能向上のため予告なく変更することがあります。

# 索引

## 英数字

3G	2-10
Bluetooth®	11-4
Bluetooth® パスキー (認証コード)	11-6
Cookie設定/消去	
インターネット	17-21
モバイルウィジェット	17-15
GSM	2-10
HTMLメール	14-6
Language	17-4
microSDカード	10-14
microSDシンクロ	17-22
microSDチェックディスク	10-21
microSDフォーマット	10-16
バックアップ/復元	10-18
Myオリジナル設定	6-10
PCサイトブラウザ	15-5
PCメール	14-2, 14-25
PCメール設定	17-19
PCメールの作成/送信	14-26
アカウント設定	14-26
PINコード/PIN2コード	1-3
PIN/PIN2コード変更	12-3
PIN/PIN2ロック解除	12-3
PIN認証	12-2
PUK/PUK2コード	1-3, 12-3
QRコード	13-10
Referer送出	17-21
SDオーディオ	9-2

SMS	14-2
SMSの作成/送信	14-8
SMSの設定	17-20
一般設定	17-17
SSL	15-3
S!アプリ【章目次】	16-1
S!コンテンツストア	8-6
S!情報チャンネル	8-2
S!速報ニュース	8-5
S!電話帳バックアップ	4-10
S!メール	14-2
S!メール設定	17-18
S!メール通知	14-13
S!メールの作成/送信	14-4
一般設定	17-17
TLS	15-3
TVコール	2-6
TVリンク	5-10
URL入力	
PCサイトブラウザ	15-5
Yahoo!ケータイ	15-4
文字入力	3-4
USB	11-10
USIMカード	1-2
USIM電話帳	4-3
Yahoo!ケータイ	15-3

## あ

明るさ調節	
TVコール	17-11
バックライト	17-5
宛先の追加/編集/削除 (メール)	14-9
アフターサービス	18-31
アラーム	13-6
暗証番号	1-25
安心遠隔ロック	12-7

## い

位置情報提供	13-13
イルミネーション設定	17-8
インターネット【章目次】	15-1
インテリジェントオート	6-6, 6-10
インフォメーション	1-17

## う

ウィジェット	7-2
運転中モード	1-14, 17-6

## え

英語表示切替	17-4
英数カナ候補	3-8
閲覧履歴	
PCサイトブラウザ	15-5
Yahoo!ケータイ	15-4
絵文字入力	3-4

## お

オートフォーカスロック	6-8
オーナー情報	1-26, 4-12
オープン新着表示	17-4
オープン設定	17-6
オールリセット	12-14
おしゃべり機能	13-10
お天気アイコン	8-3
お問い合わせ先一覧	18-32
オプションサービス	2-17
音楽を聴く (ミュージックプレイヤー)	9-2
音量設定	
S!アプリ	17-22
TVコール受話音量	2-12
音声電話受話音量	2-11
着信音量	2-5, 17-2

## か

海外発信アシスト	2-10
顔認識	6-11
顔文字入力	3-4
各部の名称と機能	1-4
壁紙設定	17-3
カメラ [章目次]	6-1
画面メモ	15-8
カラーテーマ設定	17-4
カレンダー	13-2
簡易位置情報	13-12
簡易留守録	2-15

## き

記号一覧	18-17
記号入力	3-4
きせかえアレンジ	1-19
機能一覧	18-2
機能の呼び出しかた	1-15
キャッシュメモリ	15-2
緊急速報メール	14-2, 14-28
緊急通報位置通知	2-4
緊急電話 (110/119/118) 発信	2-4

## く

区点コード一覧	18-18
区点コード入力	3-5
国/地域番号	2-10
グループ設定 (電話帳)	4-6
クローズ時動作設定	17-7

## け

ケータイ機能制御	12-13
言語設定 (Language)	17-4

## こ

交換機用暗証番号	1-25
国際コード	2-9
国際設定	2-10
国際電話	
海外から	2-9
日本国内から	2-9

誤動作防止	12-4
コンテンツ・キー取得	10-5

## さ

サーバーメール	14-15
再生モード変更	9-5
削除する	
S!アプリ	16-4
スケジュール	13-5
電話帳	4-9
メール	14-23
撮影モード	6-10

## し

シークレット専用モード	12-9
シークレットメール表示設定	12-10
シークレットモード	12-9
事業者名表示	2-11
時刻補正設定	17-7
自作アニメ	10-11
下書き (メール)	14-17
しっかりトーク	2-5
自動応答	17-6
充電する	1-11
受話音量	
TVコール	2-12
音声電話	2-11
状態表示アイコン	1-7
情報画面での操作	15-6
ショートカットアイコン	1-18
新着メール確認	14-12

新着メール受信.....	14-16
シンプルメニュー.....	1-22

## す

スクロール単位.....	17-20
スケジュール登録.....	13-2
スヌーズ通知.....	13-7
スピーカーホンON/OFF切替... 2-11, 2-12	

## せ

静止画の撮影（カメラモード）.....	6-6
静止画の編集.....	10-10
製造番号通知.....	17-21
世界対応ケータイ.....	2-9
世界時計表示.....	17-7
赤外線通信.....	11-2
積算時間.....	17-7
積算通話料金.....	17-7
セキュリティ	
S!アプリ.....	16-4
インターネット.....	17-21
データフォルダ.....	10-12
セキュリティ【章目次】.....	12-1
設定（カスタマイズ）【章目次】.....	17-1
設定確認.....	17-24
設定リセット.....	12-14
セルフタイマー.....	6-9

## そ

測位機能ロック.....	13-12
その他ファイルフォルダ.....	10-3
ソフトウェア更新.....	18-12
ソフトバンクユーティリティソフト... 11-9	
ソフトボタン.....	ix

## た

代替画像.....	2-6
ダイヤル発信制限.....	12-8
ダイヤルボタンの文字割り当て一覧	
2タッチ方式.....	18-16
かな方式.....	18-15
ダウンロード	
S!アプリ.....	16-2
S!コンテンツストア.....	8-6
ウィジェット.....	7-2
音楽.....	9-2
きせかえアレンジ.....	1-19
情報画面の画像／音楽.....	15-11
デコレメールテンプレート.....	14-11
動画.....	9-11
フォント.....	1-20
ダウンロード辞書.....	3-10
端末暗証番号.....	1-25
端末暗証番号の変更.....	12-2

## ち

着うた・メロディフォルダ.....	10-2
着信お知らせ機能.....	2-19
着信音音量設定.....	17-2
着信音設定.....	10-7, 17-2
着信規制.....	2-20
着信拒否.....	12-11, 12-12
着信履歴.....	2-13
チャンネル設定.....	5-4
著作権保護ファイル.....	10-5

## つ

追尾AF.....	6-8
通信事業者.....	2-10
通話時間の表示.....	17-7
通話設定.....	17-7
通話中の機能.....	2-11
通話料金の表示.....	17-7
通話履歴.....	2-13

## て

ディスプレイ.....	1-7
ディスプレイアイコン.....	1-7
ディスプレイ設定.....	17-3
データフォルダ.....	10-2
デコレメール.....	14-6
デジタルテレビ【章目次】.....	5-1
デジタルテレビ設定.....	17-12
電源を入れる／切る.....	1-12
転送電話サービス.....	2-17



電卓	13-8
電池パック	1-9
電池レベル表示	1-8, 1-10
電波OFFモード	1-14
電波状態表示	1-7
添付ファイル	
確認/保存	14-14
追加/削除	14-9
電話帳指定設定	12-11
電話帳【章目次】	4-1
電話番号通知/非通知	2-3
電話を受ける	
TVコール	2-8
音声電話	2-5
電話をかける	
TVコール	2-7
音声電話	2-2
国際電話	2-9
<b>と</b>	
動画の撮影 (ビデオカメラモード)	6-7
動画を見る	9-11
登録外着信拒否	12-12
登録する	
S!情報チャンネル	8-2
S!速報ニュース	8-5
アラーム	13-7
ショートカットアイコン	1-18
スケジュール	13-2
電話帳	4-3
メモ帳	13-8
ユーザー辞書	3-9

時計設定	17-7
時計の表示設定	17-4
閉じタイマーロック設定	12-7

## な

ナビゲーションボタン	ix, 1-5
------------	---------

## ね

ネットワーク自動調整	1-13
------------	------

## は

バーコードリーダー	13-10
パーソナルデータロック	12-5
配信確認	14-11
バイプレータ	
S!アプリ	17-22
着信	17-2
バックアップ	
microSDカード	10-18
S!電話帳バックアップ	4-10
バックグラウンド再生	9-6
バックライト	
S!アプリ	17-22
TVコール	2-12
ディスプレイ	17-5
発信規制	2-20
発信者番号通知サービス	2-21
発信履歴	2-13
発信規制サービス	2-20

## ひ

ピクチャーフォルダ	10-2
非通知着信拒否	12-12
ビュープラインド	1-25
開きロック解除設定	12-6

## ふ

フォーカスモード	6-11
フォルダの管理 (データフォルダ)	10-12
フォルダ振分け設定 (メール)	14-17
フロント設定	1-20
ブックフォルダ	10-3
ブックマーク	15-8
プライバシーキーロック	12-4
プライベートメニュー	1-21
ブラウザ初期化	17-22
プレイリスト	
着うた®・メロディ	10-13
動画	9-14
ミュージックプレイヤー	9-9
プレフィックス設定	2-3
ブログ投稿	8-7

## へ

変換機能	3-6
------	-----

<b>ほ</b>	
ボイスダイヤル.....	4-13
ボイスレコーダー.....	13-9
保証.....	18-31
保存先	
カメラ.....	17-14
電話帳.....	17-10
ボタン確認音.....	17-3
保留	
TVコール.....	2-12
音声電話.....	2-11
<b>ま</b>	
マナーモード.....	1-13, 2-11, 2-12, 17-6
<b>み</b>	
ミュージックフォルダ.....	10-2
ミュージックプレイヤー.....	9-2
<b>む</b>	
ムービーフォルダ.....	10-3
<b>め</b>	
鳴動時間（メール着信音）.....	17-2
迷惑メール振分け.....	14-18
メインメニュー.....	1-15
メール【章目次】.....	14-1
メールアドレスの変更.....	14-4
メールグループ.....	14-20

メールセキュリティ設定.....	12-11
メニューアイコン設定.....	17-5
メニュー番号.....	1-16
メニュー番号一覧.....	18-14
メモ帳.....	13-8
メモリ操作（インターネット）.....	17-20
メモリ容量一覧.....	18-24

**も**

文字サイズ	
一括設定.....	17-5
インターネット.....	17-5
電話帳.....	17-5
発着信履歴.....	17-5
メール.....	17-5
文字入力.....	17-5
文字入力【章目次】.....	3-1
文字変換機能.....	3-6
モバイルWスピード.....	5-2
モバイルウィジェット.....	7-2

**ゆ**

ユーザー作成（マナーモード）.....	17-6
ユーザー辞書.....	3-9

**よ**

予定リスト.....	13-5
呼び出し時間（簡易留守録）.....	2-16
呼出時間表示設定.....	12-12

**ら**

楽デコ.....	14-7
----------	------

**り**

リセット	
TV設定リセット.....	17-13
オールリセット.....	12-14
積算リセット.....	17-7
設定リセット.....	12-14
設定リセット（インターネット）.....	17-22
リダイヤル.....	2-13
履歴表示設定.....	12-9

**る**

ルート証明書表示.....	17-21
留守番電話サービス.....	2-18

**れ**

連写の撮影.....	6-6
------------	-----

**ろ**

ロック機能.....	12-2
ロックメッセージ設定.....	12-8

**わ**

割込通話サービス.....	2-20
---------------	------

## 保証とアフターサービス

### 保証について

本製品をお買い上げいただいた場合は保証書が付いております。

- お買い上げ店名、お買い上げ日をご確認ください。
- 内容をよくお読みの上、大切に保管してください。
- 保証期間は、保証書をご覧ください。

本製品の故障、または不具合などにより、通話などの機会を逸したためにお客様または第三者が受けた損害につきましては、当社は責任を負いかねますのであらかじめご了承ください。

### 修理を依頼される場合

「故障かな?と思ったら」(☞P.18-10)をお読みの上、もう一度お確かめください。

それでも異常がある場合はお問い合わせ先(☞P.18-32)または最寄りのソフトバンクショップへご相談ください。

その際できるだけ詳しく異常の状態をお聞かせください。

- 保証期間中は保証書の記載内容に基づいて修理いたします。
- 保証期間後の修理につきましては、修理により機能が維持できる場合は、ご要望により有料修理いたします。

## お問い合わせ先一覧

お困りのときや、ご不明な点などがございましたら、お気軽に下記お問い合わせ窓口までご連絡ください。

### ソフトバンクカスタマーサポート

#### 総合案内

ソフトバンク携帯電話から 157 (無料)  
一般電話から ☎ 0800-919-0157 (無料)

#### 紛失・故障受付

ソフトバンク携帯電話から 113 (無料)  
一般電話から ☎ 0800-919-0113 (無料)

### ソフトバンクモバイル国際コールセンター

#### 海外からのお問い合わせおよび盗難・紛失のご連絡

+81-3-5351-3491 (有料、ソフトバンク携帯電話からは無料)