

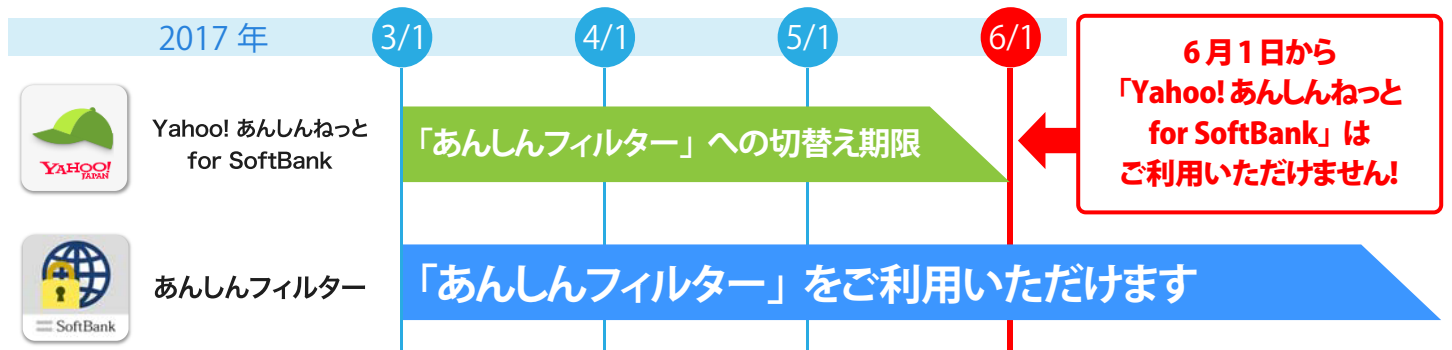


「あんしんフィルター」切替えマニュアル

「Yahoo!あんしんねっと for SoftBank」がご利用できなくなりますので

2017年5月31日までに「あんしんフィルター」への切り替えをお願いいたします。

切替え期間



切替え作業

以下の手順に従って、切替え作業を行ってください。

Step 1

1

My SoftBankで
「あんしんフィルター」
に加入

Step 2

2

「あんしんフィルター」
アプリをダウンロード

Step 3

3

管理者登録と
フィルター強度を設定

⚠ 事前確認



「あんしんフィルター」は iOS 6 以降 (iPhone 3GS 以降、iPad 2 以降) に
対応しています。ご利用の前に “OS バージョン” をご確認ください。

※詳細は “P2” を確認ください。

【お問い合わせ】 ソフトバンク株式会社 サポートセンター

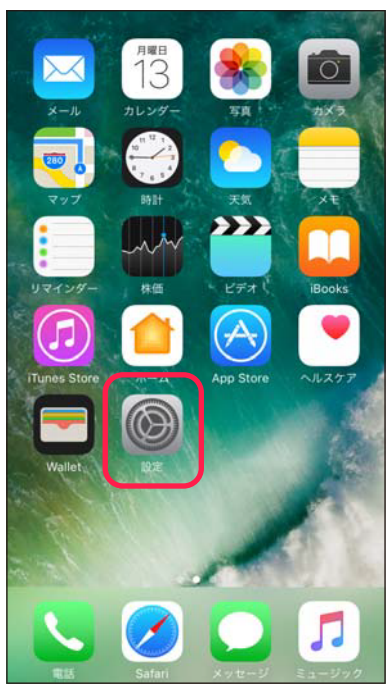
●ソフトバンク携帯電話から | 157 ●一般電話などから | 0800-919-0157

事前確認

「OS」バージョン確認

「あんしんフィルター」は iOS 6 以降 (iPhone 3GS 以降、iPad 2 以降) に対応しています。ご利用の前に “OS バージョン” をご確認ください。

1



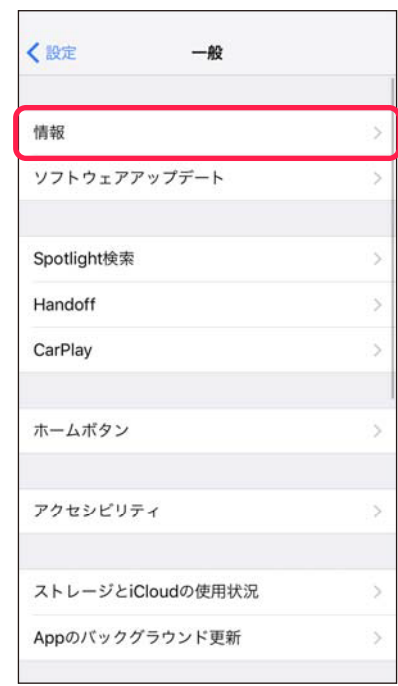
「設定」を選択

2



「一般」を選択

3



「情報」を選択

4



「バージョン」を選択



上記手順でお使いの端末が iOS 6 未満だった場合、ご利用いただけません。iOS 6 以降にアップデートをお願いします。
アップデートの方法は、Apple サポート公式サイトをご確認ください。

<https://support.apple.com/ja-jp/HT204204>

Step 1-1

「あんしんフィルター」に加入

「あんしんフィルター」サービスをご利用する iPhone にて My SoftBank で 加入手続きを行います。

1



「あんしんフィルター」サービスをご利用する iPhone から「My SoftBank」にアクセスし、「ログイン」選択

2



ログイン後に「オプション変更」を選択

3



「サービスを探す」を選択

4



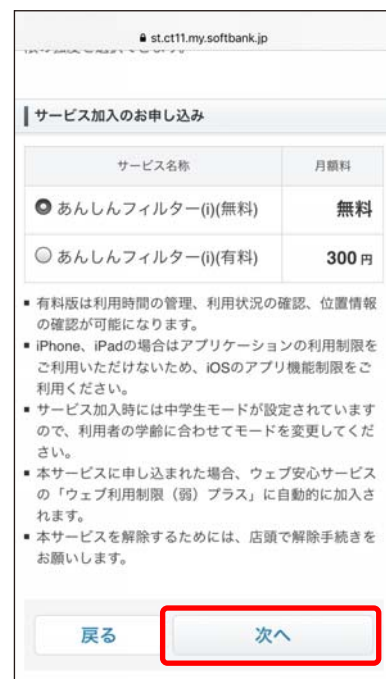
「加入」を選択

5



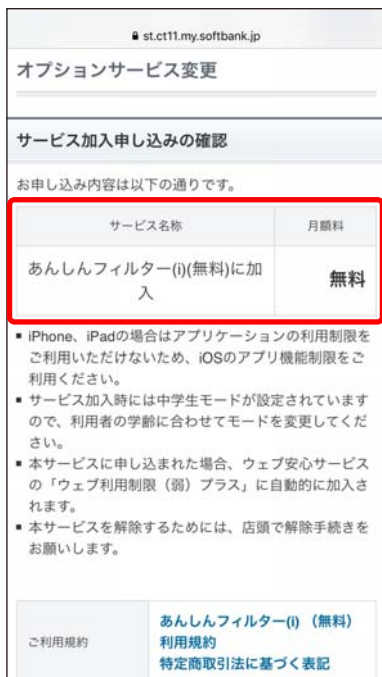
「無料」を選択

6



「次へ」を選択

7



申込内容を確認

8




「同意する」を選択し、「申込」を選択

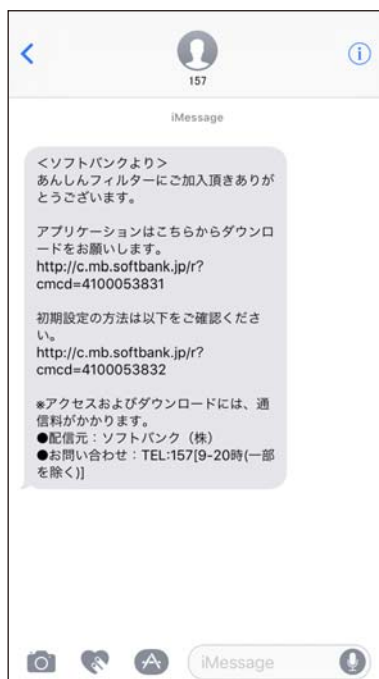
9



お申し込みが完了しました



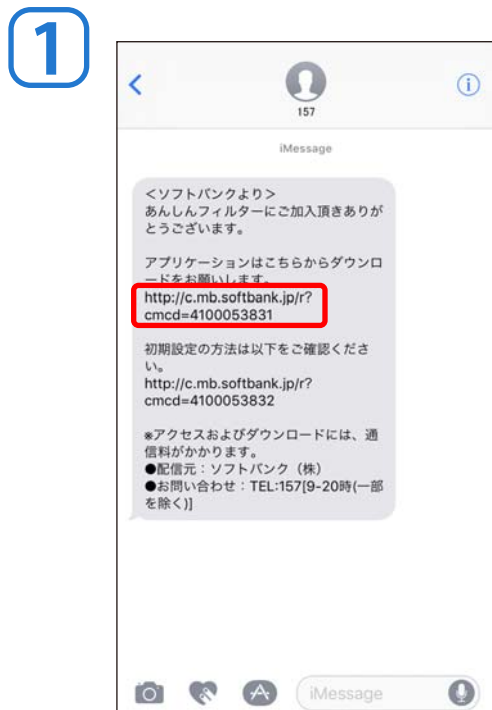
加入完了後、メッセージが加入者の iPhone に届きます



Step 2

「あんしんフィルター」アプリをダウンロード

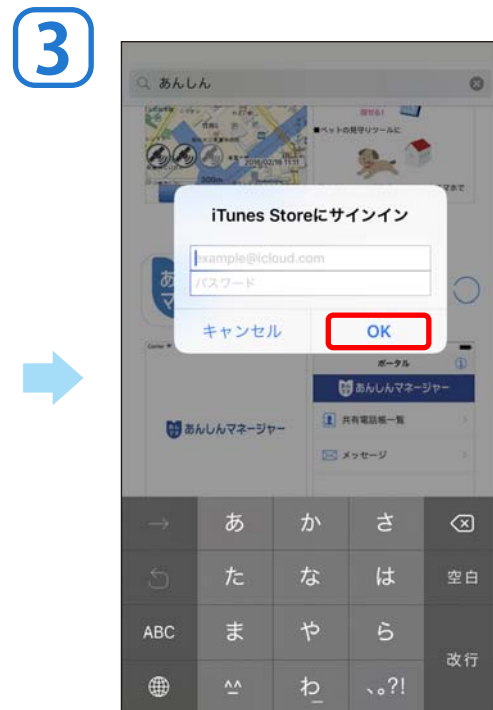
メッセージを受領し、メール本文に記載されている「あんしんフィルター」のダウンロードリンクをクリックし、アプリをインストールします。




ダウンロード URL を選択



「入手」を選択



「Apple ID」「パスワード」を入力し、「OK」を選択




アプリを確認

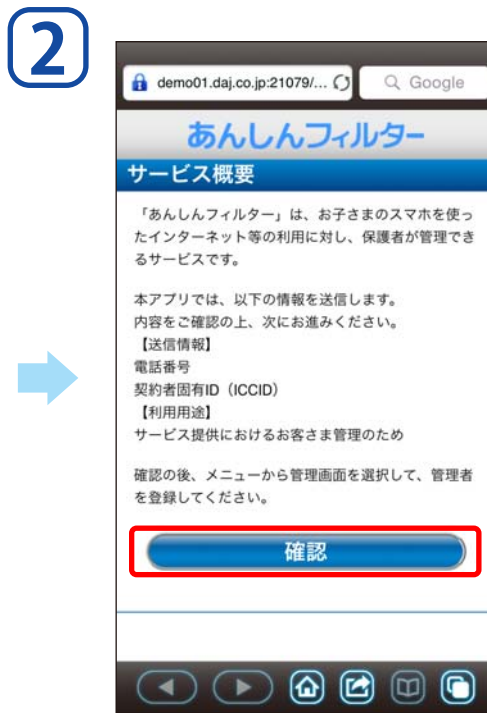
Step 3-1

管理者登録とフィルター強度設定

フィルタの強度設定やウェブサイトの個別設定のため、管理者登録を行います。
管理者登録完了後、管理者サイトにログインし、強度設定を行います。



1 あんしんフィルターを起動



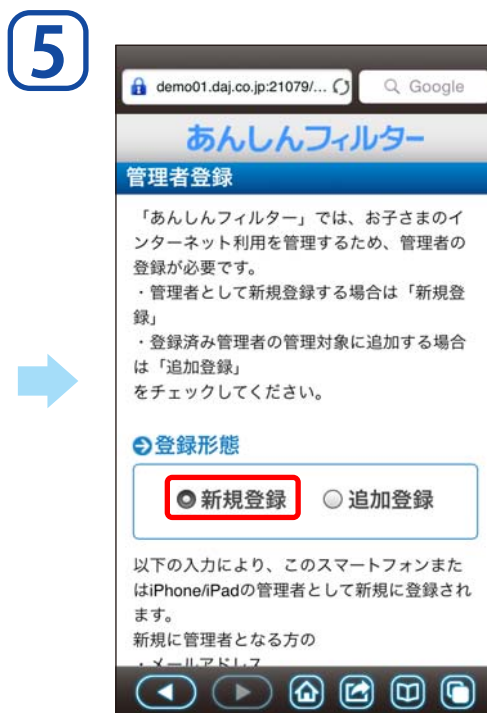
2 「確認」を選択



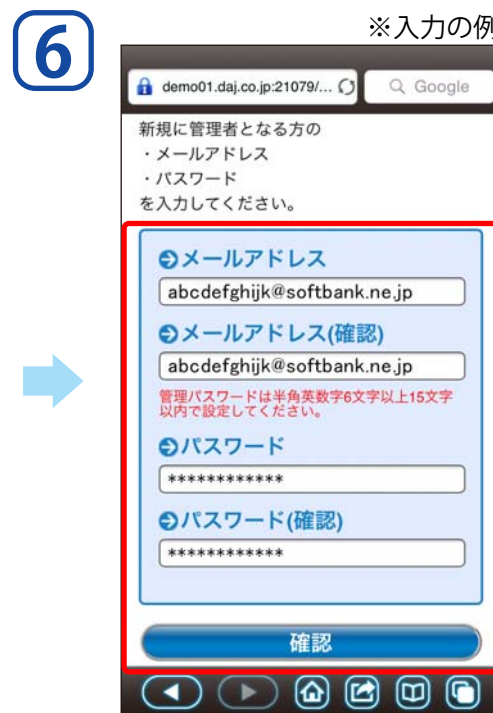
3 「📄」を選択



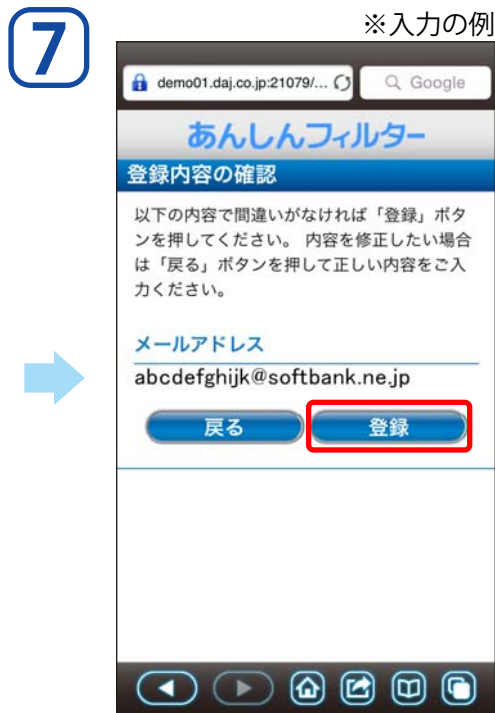
4 「管理画面」を選択



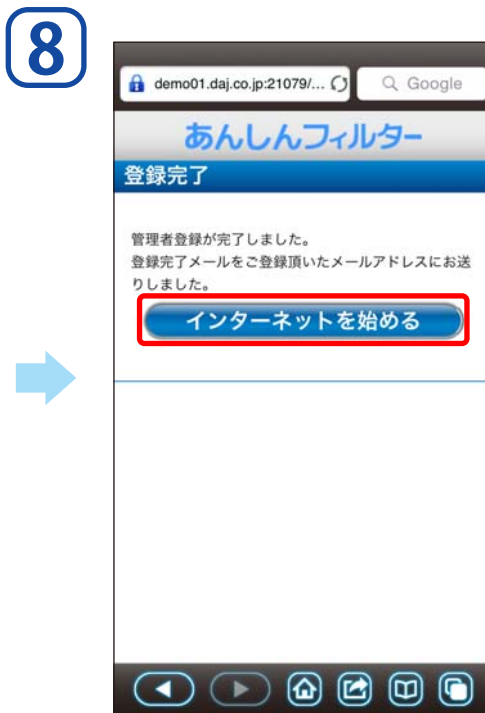
5 「新規登録」を選択



※入力の例
メールアドレスとパスワード
を入力し、「確認」を選択




「登録」を選択



「インターネットを始める」を選択



「」を選択



「管理画面」を選択



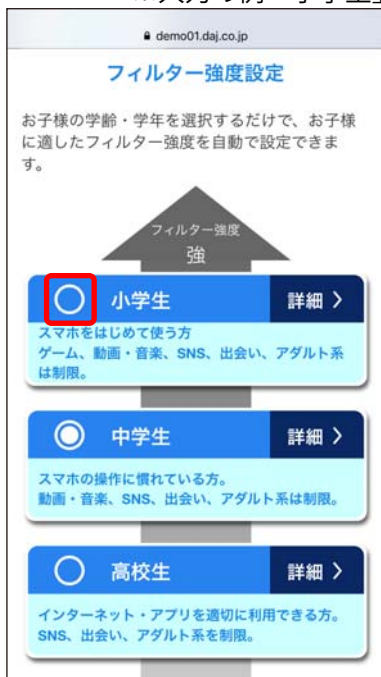
メールアドレスとパスワードを入力し、「ログイン」を選択



「設定」を選択

13

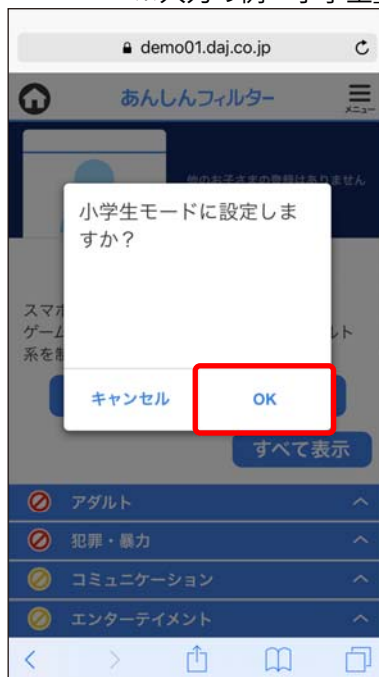
※入力の例「小学生」



「小学生」を選択

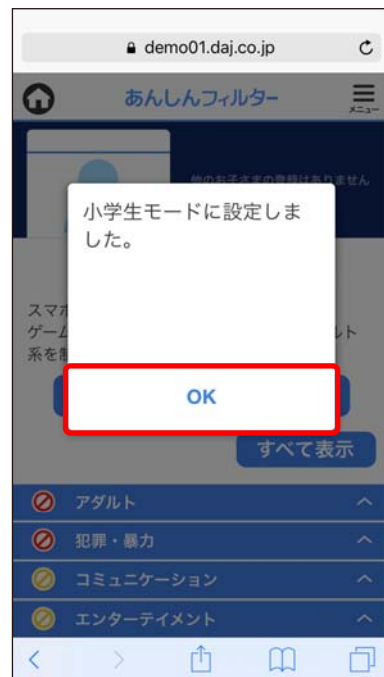
14

※入力の例「小学生」



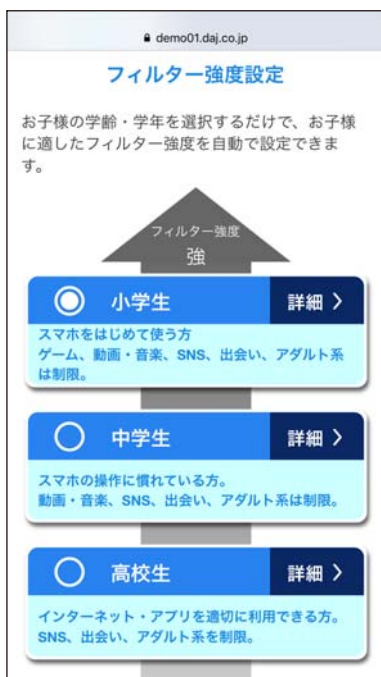
「OK」を選択

15



「OK」を選択

16



フィルター強度が変更されていることを確認



「ブックマーク」を移行

「Yahoo あんしんねっと for SoftBank」のブックマークを確認し、「あんしんフィルター」に追加します。


1



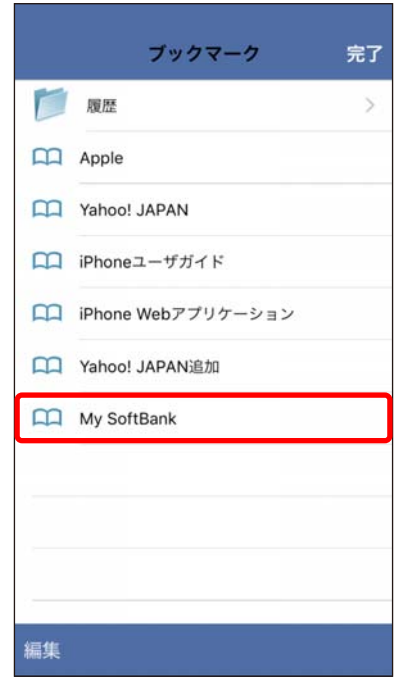
「Yahoo! あんしんねっと for Softbank」アプリを選択

2



「」を選択

3



リストからあんしんフィルターのブックマークに登録したいURLを選択

4



長押しする

5



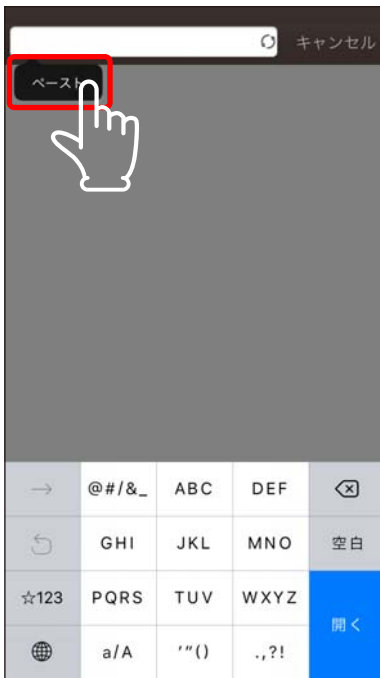
「コピー」を選択

6



「あんしんフィルター」アプリを選択

7



長押しして「ペースト」選択


8



「開く」を選択

9



「」を選択

10




「ブックマークに追加」を選択

11



追加されていることを確認



複数ある場合、作業②から⑩まで繰り返してください。